

完美家具产品目录



- | | | | | |
|----|--------------------------------|--------------------------------|----|------------------------------------------------|
| 1 | <u>行政</u> <small>大班台</small> | <u>行政</u> <small>老板桌</small> | 11 | <u>传统实木</u> |
| 2 | <u>工作站</u> | | 12 | <u>新中式</u> |
| 3 | <u>屏风</u> | | 13 | <u>烤漆家具</u> |
| 4 | <u>会议</u> <small>钢木结构</small> | <u>会议</u> <small>油漆</small> | 14 | <u>工业风</u> |
| 5 | <u>洽谈</u> <small>及培训</small> | <u>吧台</u> <small>及前台</small> | 15 | <u>医院</u> 、 <u>学校</u> 、 <u>部队</u> |
| 6 | <u>储存</u> <small>木制柜</small> | <u>钢制柜</u> <small>及货架</small> | 16 | <u>银行</u> 、 <u>实验室</u> 、 <u>酒店</u> |
| 7 | <u>网椅</u> <small>休闲椅</small> | <u>皮椅</u> <small>及实木椅</small> | 17 | <u>工厂</u> 、 <u>地毯</u> 、 <u>高隔</u> 、 <u>卫生间</u> |
| 8 | <u>沙发</u> <small>现代与传统</small> | <u>沙发</u> <small>休闲及异型</small> | 18 | <u>配件</u> |
| 9 | <u>茶几</u> <small>功夫茶几</small> | <u>茶台</u> <small>及博古架</small> | | |
| 10 | <u>升降桌</u> | | | |

联系方式

公司名称：广州完美家具有限公司

联系人：

企业微信：

手机号码：

座机：020-85612736

邮箱：105846512@qq.com

备注：

网址：<http://www.gzwmjj.com>

地址：广州市白云区罗岗企路东路罗岗广场东南侧约150米

1、行政系列大班台

NO. 序号	Product Outlook 图片	Product 品名	Model 型号	Dimension (W*D*H) 规格	Qty. 数量	Unit 单位	Unit Price 折后价	Amount 合计	Description/Color 描述/颜色/返回目录
A1 行政站系列									
1		大班台	A1. D0116 A1. D0118 A1. D0120	W1600*D1600*H750 W1800*D1600*H750 W2000*D1600*H750	1	张	1088 1148 1185	1088 1148 1185	基材: 25mm厚优质E1级MFC板, 耐磨、耐高温、易清洁, 台湾硕泰PVC封边; 结构: 主台+副柜; 附柜外侧为三抽、密码锁, 中间为掩门, 内侧为带通风件主机空格; 配件: 30*60口字型方管钢脚架, 带单开带线盖、骑士夹吊木制挡板; 颜色: 晨曦白
2		大班台	A2. DP60-D0120	W2000*D1600*H750	1	张	1280	1280	基材: 25mm厚优质E1级MFC板, 耐磨、耐高温、易清洁, 台湾硕泰PVC封边; 结构: 主台+通体附柜外侧为三抽, 中间为掩门, 内侧为带通风件主机空格; 配件: 静电粉末喷涂处理门字钢架, 带单开毛刷线盖、木质挡板; 颜色: 晨曦白+高级灰
3		大班台	A3. D0116 A3. D0118	W1600*D800*H750 W1800*D800*H750	1	张	1520 1580	1520 1580	基材: 25mm厚优质E1级MFC板, 耐磨、耐高温、易清洁, 台湾硕泰PVC封边; 结构: 主台+通体附柜外侧为三抽; 配件: 静电粉末喷涂处理门字钢架, 带单开毛刷线盖、蛇形线管及上下条形孔钢挡板; 颜色: 金橡木色+晨曦白
4		大班台	A3. D0220 A3. D0222	W2000*D1800*H750 W2200*D1800*H750	1	张	1780 1840	1780 1840	基材: 25mm厚优质E1级MFC板, 耐磨、耐高温、易清洁, 台湾硕泰PVC封边; 结构: 主台+通体附柜外侧为三抽, 中间为掩门, 内侧为带通风件主机空格; 配件: 静电粉末喷涂处理门字钢架, 带单开毛刷线盖、木质挡板; 颜色: 金橡木色+晨曦白
5		大班台	A3. D0316 A3. D0318	W1600*D800*H750 W1800*D800*H750	1	张	1520 1580	1520 1580	基材: 25mm厚优质E1级MFC板, 耐磨、耐高温、易清洁, 台湾硕泰PVC封边; 结构: 主台+通体附柜外侧为三抽, 中间为掩门, 内侧为带通风件主机空格; 配件: 静电粉末喷涂处理三角钢架, 带单开毛刷线盖、单边三角线槽; 颜色: 金橡木色+晨曦白
6		大班台	A3. D0420 A3. D0422	W2000*D1800*H750 W2200*D1800*H750	1	张	1780 1840	1780 1840	基材: 25mm厚优质E1级MFC板, 耐磨、耐高温、易清洁, 台湾硕泰PVC封边; 结构: 主台+通体附柜外侧为三抽, 中间为掩门, 内侧为带通风件主机空格; 配件: 静电粉末喷涂处理三角管钢架, 带单开毛刷线盖、单边三角线槽、木质挡板; 颜色: 金橡木色+晨曦白
7		大班台	A4. 99D2001 A4. 99D2201	W2000*D1800*H750 W2200*D1800*H750	1	张	1518 1568	1518 1568	台面: 优质E1级30mm厚MFC板, 耐磨、耐高温、易清洁, 台湾硕泰PVC封边; 台面与桌脚连接处45° 拼接。 副柜: 配抽, 三节导轨, 缓冲门铰, 加厚五金钢脚 颜色: 白橡木+黑布纹
8		大班台	A4. 99D1605 A4. 99D1805	W1600*D1650*H750 W1800*D1650*H750	1	张	1139 1148	1139 1148	台面: 优质E1级30mm厚MFC板, 耐磨、耐高温、易清洁, 台湾硕泰PVC封边; 台面与桌脚连接处45° 拼接。 副柜: 配抽, 三节导轨, 缓冲门铰, 加厚五金钢脚 颜色: 白橡木+黑布纹

9		大班台	A4.99D1602 A4.99D1802	W1600*D1730*H750 W1800*D1770*H750	1	张	1167 1221	1167 1221	台面: 优质E1级30mm厚MFC板, 耐磨、耐高温、易清洁, 台湾硕泰PVC封边; 台面与桌脚连接处45° 拼接。 副柜: 配抽, 三节导轨, 缓冲门铰, 加厚五金钢脚 颜色: 白橡木+黑布纹
10		大班台	A4.99D1207 A4.99B1407	W1200*D600*H750 W1400*D600*H750	1	张	620 675	620 675	台面: 优质E1级25mm厚MFC板, 耐磨、耐高温、易清洁, 台湾硕泰PVC封边; 台面与桌脚连接处45° 拼接。 副柜: 配抽, 三节导轨, 缓冲门铰, 加厚五金钢脚(副柜分左右) 颜色: 白橡木+黑布纹
11		大班台	A5.LT-D0920主 管桌(左右互 换)	W2000*D1600*H750	1	张	1920	1920	基材: 25mm厚优质E1级MFC板; 耐磨、耐高温、易清洁, 台湾硕泰PVC封板; 结构: 主台+副柜, 附柜外侧为三抽, 中间为掩门, 内侧为带通风件主机空格; 配件: 采用铝合金12MM半圆钢脚, 侧柜带锁, 静音导轨, 带单开毛刷线盖; 颜色: 木纹+白色
12		大班台	A6.MC-D0618	W1600*D800*H750 W1800*D800*H750	1	张	1700 1760	1700 1760	1. 选用高品质实木颗粒板, 握钉力强, 吸水膨胀率低, 游离甲醛含量达到E1级标准; 2. 夏特®进口三聚氰饰面纸贴面, 纹理自然高档、防污、耐冲击、耐磨损、耐磨性强, 具备一定的阻燃作用; 3. 采用三截静音滑轨, 缓冲门铰; 4. 白蜡木纯实木拉手, 表面开放漆处理;
13		大班台	A6.MC-D0520	W2000*D1800*H750 W2200*D1800*H750	1	张	1960 2070	1960 2070	1. 选用高品质实木颗粒板, 握钉力强, 吸水膨胀率低, 游离甲醛含量达到E1级标准; 2. 夏特®进口三聚氰饰面纸贴面, 纹理自然高档、防污、耐冲击、耐磨损、耐磨性强, 具备一定的阻燃作用; 3. 采用三截静音滑轨, 缓冲门铰; 4. 白蜡木纯实木拉手, 表面开放漆处理;
14		大班台	A6.M1502	W2000*D1800*H760 W1800*D1800*H760	1	张	2660 2540	2660 2540	基材: 41mm厚优质E1级MFC板, 耐磨、耐高温、易清洁, 台湾硕泰PVC封边; 结构: 主台+通体附柜外侧为三抽, 中间为掩门, 内侧为带通风件主机空格, 颜色: 金橡+晨曦白
15		大班台	A6.M1503	W2000*D1600*H760	1	张	2260	2260	基材: 41mm厚优质E1级MFC板, 耐磨、耐高温、易清洁, 台湾硕泰PVC封边; 结构: 主台+通体附柜外侧为三抽, 中间为掩门, 内侧为带通风件主机空格, 颜色: 金橡+晨曦白
16		大班台	A6.M1504	W2200*D1800*H760	1	张	2500	2500	基材: 41mm厚优质E1级MFC板, 耐磨、耐高温、易清洁, 台湾硕泰PVC封边; 结构: 主台+通体附柜外侧为三抽, 中间为掩门, 内侧为带通风件主机空格, 颜色: 金橡+晨曦白

17		大班台	A6. M1508	W1600*D800*H760 W1800*D800*H760	1	张	2580 2480	2580 2480	基材: 41mm厚优质E1级MFC板, 耐磨、耐高温、易清洁, 台湾硕泰PVC封边; 结构: 主台+通体附柜外侧为三抽, 中间为掩门, 内侧为带通风件主机空格, 颜色: 金橡+晨曦白
18		大班台	A7. YSH-D0920	W2000*D1600*H750	1	张	1880	1880	基材: 25mm厚优质E1级MFC板, 耐磨、耐高温、易清洁, 台湾硕泰PVC封边; 结构: 带长副柜; 配件: 45° 钢脚架, 密码锁, 带线盒; 颜色: 浅木纹+蓝色
19		大班台	A8. JH-D0820	W1800*D1800*H750 W2000*D1800*H750	1	张	1760 1790	1760 1790	基材: 25mm厚优质E1级MFC板; 耐磨、耐高温、易清洁, 台湾硕泰PVC封边; 结构: 主台+副柜, 附柜外侧为三抽, 中间为掩门, 内侧为带通风件主机空格; 配件: 加厚钢架, 静音导轨, 带单开毛刷线盖; 颜色: 流年古橡+夏王铁灰
20		大班台	A9. YM-D0120	W2000*D1800*H750	1	张	2200	2200	基材: 25mm厚优质E1级MFC板; 耐磨、耐高温、易清洁, 台湾硕泰PVC封边; 结构: 主台+副柜, 附柜外侧为三抽, 中间为掩门, 内侧为带通风件主机空格; 配件: 侧柜带锁, 静音导轨, 带单开毛刷线盖; 颜色: 浅胡桃+铁灰
21		大班台	A10. JU01-A01	W2000*D1600*H760 W2400*D1800*H765	1	张	3160 5776	3160 5776	1. 基材: 采用威利邦进口生产线E1级中密度纤维板; 2. 油漆: 台湾大宝水性净味漆; 3. 五金: “FGV”牌缓冲导轨+“FGV”牌缓冲门铰+贴皮高端指纹拉手密码锁+精致铝条装饰件, 一体压铸支撑脚, 高端压铸散热网孔盖; 4. 皮革: 浅灰色皮纹+爱马仕橙色皮纹; 5. 走线: 副柜内部走线, 内配∅80圆形过线盒, 台面配置高端贴皮线盒;
22		大班台	B1. HLA05-2000	W2000*D1800*H750 W2400*D1800*H750 W3000*D2000*H750	1	张	3220 3740 5160	3220 3740 5160	基材: 50mm/25mm/16mm厚优质E1级MFC板, 耐磨、耐高温、易清洁, 台湾硕泰PVC封边; 结构: 主台+副柜; 附柜外侧为三抽, 中间为掩门, 内侧为带通风件主机空格, 配件: 静音导轨, 带锁, 缓冲门铰, 优质五金拉手; 颜色: 深木纹
23		大班台	B1. 21A2601	W2600*D2200*H750 W2800*D2200*H750 W3000*D2200*H750	1	组	3440 3700 3960	3440 3700 3960	基材: 50mm/25mm/16mm厚优质E1级MFC板, 耐磨、耐高温、易清洁, 台湾硕泰PVC封边; 结构: 主台+副柜; 附柜外侧为三抽, 中间为掩门, 内侧为带通风件主机空格, 配件: 静音导轨, 带锁, 缓冲门铰, 优质五金拉手; 颜色: 深木纹
24		大班台	B1. 21A2002	W2000*D2000*H750 W2200*D2000*H750 W2400*D2000*H750	1	张	3400 3560 3720	3400 3560 3720	基材: 50mm/25mm/16mm厚优质E1级MFC板, 耐磨、耐高温、易清洁, 台湾硕泰PVC封边; 结构: 主台+副柜; 附柜外侧为三抽, 中间为掩门, 内侧为带通风件主机空格, 配件: 静音导轨, 带锁, 缓冲门铰, 优质五金拉手; 颜色: 深木纹

25		大班台	B1.21A2003	W2000*D2000*H750 W2200*D2000*H750 W2400*D2000*H750	1	张	2600 2760 2920	2600 2760 2920	基材: 50mm/25mm/16mm厚优质E1级MFC板, 耐磨、耐高温、易清洁, 台湾硕泰PVC封边; 结构: 主台+副柜; 附柜外侧为三抽, 中间为掩门, 内侧为带通风件主机空格, 配件: 静音导轨, 带锁, 缓冲门铰, 优质五金拉手; 颜色: 深木纹
26		大班台	B1.21A1816	W1600*D1600*H750 W1800*D1600*H750 W2000*D1600*H750	1	张	1860 1960 2060	1860 1960 2060	基材: 25mm厚优质E1级MFC板; 耐磨、耐高温、易清洁, 台湾硕泰PVC封板; 结构: 主台+副柜, 附柜外侧为三抽, 中间为掩门, 内侧为带通风件主机空格, 配件: 黑色钢架, 静音导轨, 抽屉带锁, 带单开毛刷线盖, 颜色: 深木纹
27		大班台	B1.21A1806	W1600*D1600*H750 W1800*D1600*H750 W2000*D1600*H750	1	张	1900 1980 2100	1900 1980 2100	基材: 25mm厚优质E1级MFC板; 耐磨、耐高温、易清洁, 台湾硕泰PVC封板; 结构: 主台+副柜, 附柜外侧为三抽, 中间为掩门, 内侧为带通风件主机空格, 配件: 黑色钢架, 静音导轨, 抽屉带锁, 带单开毛刷线盖, 颜色: 深木纹
28		大班台	B2.BMS-D920	W2000*D1600*H750	1	张	1950	1950	基材: 25mm厚优质E1级MFC板; 耐磨、耐高温、易清洁, 台湾硕泰PVC封板; 结构: 主台+副柜, 附柜外侧为三抽, 中间为掩门, 内侧为带通风件主机空格, 配件: 黑色钢架, 静音导轨, 抽屉带锁; 颜色: 深木纹
29		大班台	B3.51-2022(2)D	W2200*D1800*H750	1	组	1680	1680	基材: 25mm厚优质E1级MFC板; 耐磨、耐高温、易清洁, 台湾硕泰PVC封板; 结构: 主台+副柜, 附柜外侧为三抽, 中间为掩门, 内侧为带通风件主机空格, 配件: 黑色钢架, 静音导轨, 抽屉带锁; 颜色: 木纹+铁灰
30		大班台	B4.LY-Z2018	W1600*D1600*H750 W1800*D1600*H750 W2000*D1800*H750	1	张	1640 1700 1780	1640 1700 1780	基材: 25mm厚优质E1级MFC板; 耐磨、耐高温、易清洁, 台湾硕泰PVC封板; 结构: 主台+副柜, 附柜外侧为三抽, 中间为掩门, 内侧为带通风件主机空格, 配件: 黑色钢架, 静音导轨, 抽屉带锁, 带单开毛刷线盖, 颜色: 木纹+铁灰
31		大班台	B5.17D2201	W1800*D1800*H750 W2000*D1800*H750 W2200*D1800*H750	1	张	1950 2060 2100	1950 2060 2100	基材: 25mm厚优质E1级MFC板; 耐磨、耐高温、易清洁, 台湾硕泰PVC封板; 结构: 主台+副柜, 附柜外侧为三抽, 中间为掩门, 内侧为带通风件主机空格, 配件: 黑色钢架, 静音导轨, 抽屉带锁, 带单开毛刷线盖, 颜色: 黑橡+铁灰
32		大班台	B6.WK-D0120 (22)班台	W2000*D1800*H750 W2200*D1800*H750	1	组	1880 1780	1880 1780	基材: 25mm厚优质E1级MFC板; 耐磨、耐高温、易清洁, 台湾硕泰PVC封板; 结构: 主台+副柜, 附柜外侧为三抽, 中间为掩门, 内侧为带通风件主机空格, 配件: 黑色钢架, 静音导轨, 抽屉带锁, 带单开毛刷线盖, 颜色: 黑橡+铁灰

33		大班台	B6. WK-D0216 (18)	W1600*D1400*H750 W1800*D1400*H750	1	组	1480 1380	1480 1380	基材: 25mm厚优质E1级MFC板; 耐磨、耐 高温、易清洁, 台湾硕泰PVC封板; 结构: 主台+副柜, 附柜外侧为三抽, 中 间为掩门, 内侧为带通风件主机空格; 配件: 黑色钢架, 静音导轨, 抽屉带 锁, 带单开毛刷线盖; 颜色: 黑橡+铁灰
34		大班台	B6. WK-D0226Z (28)	W2600*D2000*H750 W2800*D2000*H750	1	组	2280 2480	2280 2480	基材: 50mm厚优质E1级MFC板; 耐磨、耐 高温、易清洁, 台湾硕泰PVC封板; 结构: 主台+副柜, 附柜外侧为三抽, 中 间为掩门, 内侧为带通风件主机空格; 配件: 静音导轨, 抽屉带锁, 带单开毛 刷线盖; 颜色: 黑橡+铁灰
35		大班台	B6. WK-D0320Z (24) -1	W2000*D1600*H750 W2400*D1600*H750	1	组	1980 2180	1980 2180	基材: 25mm厚优质E1级MFC板; 耐磨、耐 高温、易清洁, 台湾硕泰PVC封板; 结构: 主台+副柜, 附柜外侧为三抽, 中 间为掩门, 内侧为带通风件主机空格; 配件: 静音导轨, 抽屉带锁, 带单开毛 刷线盖; 颜色: 黑橡+铁灰
36		大班台	B6. WK-D0416Z (18)	W1600*D1400*H750 W1800*D1400*H750	1	张	1680 1780	1680 1780	基材: 25mm厚优质E1级MFC板; 耐磨、耐 高温、易清洁, 台湾硕泰PVC封板; 结构: 主台+副柜, 附柜外侧为三抽, 中 间为掩门; 配件: 静音导轨, 抽屉带锁, 带单开毛 刷线盖; 颜色: 黑橡+铁灰
37		大班台	B7. 15D3201	W3000*D2460*H760 W3200*D2460*H760	1	张	4088 4156	4088 4156	基材: 50mm/25mm/16mm厚优质E1级 MFC板, 耐磨、耐高温、易清洁, 台湾硕 泰PVC封边; 结构: 主台+副柜; 附柜外侧为三抽, 中 间为掩门, 内侧为带通风件主机空格, 配件: 静音导轨, 带锁, 缓冲门铰, 优 质五金拉手; 颜色: 胡桃木+铁灰
38		大班台	B7. 15D2802	W2600*D2200*H760 W2800*D2200*H760	1	张	3712 3936	3712 3936	基材: 50mm/25mm/16mm厚优质E1级 MFC板, 耐磨、耐高温、易清洁, 台湾硕 泰PVC封边; 结构: 主台+副柜; 附柜外侧为三抽, 中 间为掩门, 内侧为带通风件主机空格, 配件: 静音导轨, 带锁, 缓冲门铰, 优 质五金拉手; 颜色: 胡桃木+铁灰
39		大班台	B7. 15D2404	W2200*D2000*H760 W2400*D2000*H760	1	张	2764 2828	2764 2828	基材: 50mm/25mm/16mm厚优质E1级 MFC板, 耐磨、耐高温、易清洁, 台湾硕 泰PVC封边; 结构: 主台+副柜; 附柜外侧为三抽, 中 间为掩门, 内侧为带通风件主机空格, 配件: 静音导轨, 带锁, 缓冲门铰, 优 质五金拉手; 颜色: 胡桃木+铁灰
40		大班台	B7. 15D2006	W1800*D1700*H760 W2000*D1700*H760	1	张	1812 1900	1812 1900	基材: 50mm/25mm/16mm厚优质E1级 MFC板, 耐磨、耐高温、易清洁, 台湾硕 泰PVC封边; 结构: 主台+副柜; 附柜外侧为三抽, 中 间为掩门, 内侧为带通风件主机空格, 配件: 静音导轨, 带锁, 缓冲门铰, 优 质五金拉手; 颜色: 胡桃木+铁灰

41		大班台	B8. LYS-D0124 (22) (20)	W2000*D1600*H750 W2200*D1600*H750 W2400*D1800*H750	1	张	2080 2280 2480	2080 2280 2480	基材: 25mm厚优质E1级MFC板; 耐磨、耐高温、易清洁, 台湾硕泰PVC封板; 结构: 主台+副柜, 附柜外侧为三抽, 中间为掩门, 内侧为带通风件主机空格; 配件: 白色钢架, 侧柜带锁, 静音导轨, 带单开毛刷线盖; 颜色: 竹纹+白色
42		大班台	B8. LYS-D0220 (18)	W1800*D1600*H750 W2000*D1600*H750	1	张	1880 2080	1880 2080	基材: 25mm厚优质E1级MFC板; 耐磨、耐高温、易清洁, 台湾硕泰PVC封板; 结构: 主台+副柜, 附柜外侧为三抽, 中间为掩门; 配件: 白色钢架, 侧柜带锁, 静音导轨, 带单开毛刷线盖; 颜色: 竹纹+白色
43		大班台	B8. LY-D0322 (20) 柜LY-S0216	W2000*D1600*H750 W2200*D1600*H750	1	张	2280 2480	2280 2480	基材: 25mm厚优质E1级MFC板; 耐磨、耐高温、易清洁, 台湾硕泰PVC封板; 结构: 主台+副柜, 附柜外侧为三抽, 中间为掩门, 内侧为带通风件主机空格; 配件: 铝合金钢架, 侧柜带锁, 静音导轨, 带单开毛刷线盖; 颜色: 竹纹+不锈钢色
44		大班台	B9. DK-101	W2000*D2000*H750 W2380*D2000*H750 W2800*D2000*H750	1	张	3000 3200 3500	3000 3200 3500	基材: 50mm/25mm/16mm厚优质E1级MFC板, 耐磨、耐高温、易清洁, 台湾硕泰PVC封板; 结构: 主台+副柜; 附柜外侧为三抽, 中间为掩门, 内侧为带通风件主机空格, 配件: 静音导轨, 带锁, 铝合金拉手; 颜色: 檀木色+铁灰
45		大班台	B9. DK-102	W2200*D2000*H750 W2580*D2000*H750	1	张	3200 3500	3200 3500	基材: 50mm/25mm/16mm厚优质E1级MFC板, 耐磨、耐高温、易清洁, 台湾硕泰PVC封板; 结构: 主台+副柜; 附柜外侧为三抽, 中间为掩门, 内侧为带通风件主机空格, 配件: 静音导轨, 带锁, 铝合金拉手; 颜色: 檀木色+铁灰
46		大班台	B9. DK-103	W1800*D1525*H750 W2000*D1525*H750	1	张	1800 2000	1800 2000	基材: 25mm/16mm厚优质E1级MFC板, 耐磨、耐高温、易清洁, 台湾硕泰PVC封板; 结构: 主台+副柜; 附柜外侧为三抽, 中间为掩门, 内侧为带通风件主机空格, 配件: 静音导轨, 带锁, 铝合金拉手; 颜色: 檀木色+铁灰
47		大班台	B10. 88D2203	W2000*D1800*H750 W2200*D1800*H750	1	张	1920 2100	1920 2100	基材: 25mm厚优质E1级MFC板, 耐磨、耐高温、易清洁, 台湾硕泰PVC封板; 结构: 主台+副柜; 附柜外侧为三抽、带锁, 侧边掩门, 内侧为带通风件主机空格, 配件: 单开带线盖, 静音导轨, 缓冲门铰; 颜色: 南美柚木+炭黑
48		大班台	B10. 88D1807	W1600*D1600*H750 W1800*D1600*H750	1	张	1482 1502	1482 1502	基材: 25mm厚优质E1级MFC板, 耐磨、耐高温、易清洁, 台湾硕泰PVC封板; 结构: 主台+副柜; 附柜外侧为三抽、带锁, 侧边掩门, 内侧为带通风件主机空格, 配件: 单开带线盖, 静音导轨, 缓冲门铰; 骑士夹吊木制档板; 颜色: 南美柚木+炭黑

1.1行政系列老板桌

NO. 序号	Product Outlook 图片	Product 品名	Model 型号	Dimension (W*D*H) 规格	Qty. 数量	Unit 单位	Unit Price 折后价	Amount 合计	Description/Color 描述/颜色/返回目录
A-1 行政系列老板桌									
1		大班台	C1. AJY-D0132	W3200*D2100*H760	1	张	5800	5800	1. 基材: 采用之荣E1级中密度纤维板; 2. 油漆: 台湾大宝水性净味漆; 3. 五金: 高品质拉丝不锈钢底座+贴皮压铸线盒+高端集成插座; 4. 走线: 柜内部下走线, 标配Φ80过线孔
2		大班台	C1. AL-01D30	W3000*D2150*H760	1	张	5600	5600	1. 基材: 采用之荣E1级中密度纤维板; 2. 油漆: 台湾大宝水性净味漆; 3. 五金: 高品质拉丝不锈钢底座+贴皮压铸线盒+高端集成插座; 4. 走线: 柜内部下走线, 标配Φ80过线孔
3		大班台	C1. BJD-02D18 C1. BJD-02D20	W1800*D1635*H760 W2000*D1635*H760	1	张	4800 5600	#VALUE!	1. 基材: 采用之荣E1级中密度纤维板; 2. 油漆: 台湾大宝水性净味漆; 3. 五金: 高品质拉丝不锈钢底座+贴皮压铸线盒+高端集成插座; 4. 走线: 柜内部下走线, 标配Φ80过线孔
4		大班台	C1. BJD-01D24 C1. BJD-01D30	W2400*D1850*H760 W3000*D2100*H760	1	张	5200 6200	#VALUE!	1. 基材: 采用之荣E1级中密度纤维板; 2. 油漆: 台湾大宝水性净味漆; 3. 五金: 高品质拉丝不锈钢底座+贴皮压铸线盒+高端集成插座; 4. 走线: 柜内部下走线, 标配Φ80过线孔
5		大班台	C1. DL-D0224 C1. DL-D0228 C1. DL-D0232	W2400*D850*H760 W2800*D1050*H760 W3200*D1050*H760	1	张	5800	5800	1. 基材: 采用之荣E1级中密度纤维板; 2. 油漆: 台湾大宝水性净味漆; 3. 五金: 高品质拉丝不锈钢底座+贴皮压铸线盒+高端集成插座; 4. 走线: 柜内部下走线, 标配Φ80过线孔
6		大班台	C1. EBJ-01D32	W3200*D2200*H760	1	张	8900	8900	1. 基材: 采用之荣E1级中密度纤维板; 2. 油漆: 台湾大宝水性净味漆; 3. 五金: 高品质拉丝不锈钢底座+贴皮压铸线盒+高端集成插座; 4. 走线: 柜内部下走线, 标配Φ80过线孔
7		大班台	C1. EBJ-01D32	W3200*D2200*H760	1	张	8800	8800	1. 基材: 采用之荣E1级中密度纤维板; 2. 油漆: 台湾大宝水性净味漆; 3. 五金: 高品质拉丝不锈钢底座+贴皮压铸线盒+高端集成插座; 4. 走线: 柜内部下走线, 标配Φ80过线孔
8		大班台	C1. EWM-01D24 C1. EWM-01D28 C1. EWM-01D32	W2400*D2215*H760 W2800*D2215*H760 W3200*D2235*H760	1	张	8600 9100 9600	#VALUE!	1. 基材: 采用之荣E1级中密度纤维板; 2. 油漆: 台湾大宝水性净味漆; 3. 五金: 高品质拉丝不锈钢底座+贴皮压铸线盒+高端集成插座; 4. 走线: 柜内部下走线, 标配Φ80过线孔

9		大班台	C1. EYAH-01D28 C1. EYAH-01D32	W2880*D1050*H760 W3280*D1100*H760	1	张	11500 12500	#VALUE!	<ol style="list-style-type: none"> 1. 基材：采用之荣E1级中密度纤维板； 2. 油漆：台湾大宝水性净味漆； 3. 五金：高品质拉丝不锈钢底座+贴皮压铸线盒+高端集成插座； 4. 走线：柜内部下走线，标配Φ80过线孔
10		大班台	C1. GZ-D0124 C1. GZ-D0128 C1. GZ-D0132	W2400*D2000*H760 W2800*D2200*H760 W3200*D2200*H760	1	张	9000 9500 10000	#VALUE!	<ol style="list-style-type: none"> 1. 基材：采用之荣E1级中密度纤维板； 2. 油漆：台湾大宝水性净味漆； 3. 五金：高品质拉丝不锈钢底座+贴皮压铸线盒+高端集成插座； 4. 走线：柜内部下走线，标配Φ80过线孔
11		大班台	C1. GZ-D0324 C1. GZ-D0328	W2400*D1800*H760 W2800*D2200*H760	1	张	5500 6000	#VALUE!	<ol style="list-style-type: none"> 1. 基材：采用之荣E1级中密度纤维板； 2. 油漆：台湾大宝水性净味漆； 3. 五金：高品质拉丝不锈钢底座+贴皮压铸线盒+高端集成插座； 4. 走线：柜内部下走线，标配Φ80过线孔
12		大班台	C1. HC-01D28 C1. HC-01D32	W2800*D2000*H760 W3200*D2400*H760	1	张	9500 10000	#VALUE!	<ol style="list-style-type: none"> 1. 基材：采用之荣E1级中密度纤维板； 2. 油漆：台湾大宝水性净味漆； 3. 五金：高品质拉丝不锈钢底座+贴皮压铸线盒+高端集成插座； 4. 走线：柜内部下走线，标配Φ80过线孔
13		大班台	C1. V-BC01D24-A	W2460*D1970*H760	1	张	6800	6800	<ol style="list-style-type: none"> 1. 基材：采用之荣E1级中密度纤维板； 2. 油漆：台湾大宝水性净味漆； 3. 五金：高品质拉丝不锈钢底座+贴皮压铸线盒+高端集成插座； 4. 走线：柜内部下走线，标配Φ80过线孔
14		大班台	C1. V-BC01D32-A	W3200*D2500*H760	1	张	7500	7500	<ol style="list-style-type: none"> 1. 基材：采用之荣E1级中密度纤维板； 2. 油漆：台湾大宝水性净味漆； 3. 五金：高品质拉丝不锈钢底座+贴皮压铸线盒+高端集成插座； 4. 走线：柜内部下走线，标配Φ80过线孔
15		大班台	C1. V-BY01D24 C1. V-BY01D28	W2400*D2033*H760 W2800*D2280*H760	1	张	9300 9800	#VALUE!	<ol style="list-style-type: none"> 1. 基材：采用之荣E1级中密度纤维板； 2. 油漆：台湾大宝水性净味漆； 3. 五金：高品质拉丝不锈钢底座+贴皮压铸线盒+高端集成插座； 4. 走线：柜内部下走线，标配Φ80过线孔
16		大班台	C1. V-CY01D31	W3160*D2350*H760	1	张	9500	9500	<ol style="list-style-type: none"> 1. 基材：采用之荣E1级中密度纤维板； 2. 油漆：台湾大宝水性净味漆； 3. 五金：高品质拉丝不锈钢底座+贴皮压铸线盒+高端集成插座； 4. 走线：柜内部下走线，标配Φ80过线孔

17		大班台	C1. V-LGD0116 C1. V-LGD0118 C1. V-LGD0120 C1. V-LGD0124 C1. V-LGD0128 C1. V-LGD0132	W1600*D1550*H760 W1800*D1550*H760 W2000*D1750*H760 W2400*D2000*H760 W2800*D2200*H760 W3200*D2200*H760	1	张	5500 6000 6500 7000 7500 8000	#VALUE!	1. 基材: 采用之荣E1级中密度纤维板; 2. 油漆: 台湾大宝水性净味漆; 3. 五金: 高品质拉丝不锈钢底座+贴皮压铸线盒+高端集成插座; 4. 走线: 柜内部下走线, 标配Φ80过线孔
18		大班台	C1. V-LH01D28	W2800*D2260*H760	1	张	9200	9200	1. 基材: 采用之荣E1级中密度纤维板; 2. 油漆: 台湾大宝水性净味漆; 3. 五金: 高品质拉丝不锈钢底座+贴皮压铸线盒+高端集成插座; 4. 走线: 柜内部下走线, 标配Φ80过线孔
19		大班台	C1. V-LH01D34	W3400*D2470*H760	1	张	9800	9800	1. 基材: 采用之荣E1级中密度纤维板; 2. 油漆: 台湾大宝水性净味漆; 3. 五金: 高品质拉丝不锈钢底座+贴皮压铸线盒+高端集成插座; 4. 走线: 柜内部下走线, 标配Φ80过线孔
20		大班台	C1. V-XJ01D30	W3000*D1060*H760	1	张	9500	9500	1. 基材: 采用之荣E1级中密度纤维板; 2. 油漆: 台湾大宝水性净味漆; 3. 五金: 高品质拉丝不锈钢底座+贴皮压铸线盒+高端集成插座; 4. 走线: 柜内部下走线, 标配Φ80过线孔
21		大班台	C2. 、AXY-D0132	W3200*D2200*H760	1	张	9800	9800	1. 基材: 采用之荣E1级中密度纤维板; 2. 油漆: 台湾大宝水性净味漆; 3. 五金: 高品质拉丝不锈钢底座+贴皮压铸线盒+高端集成插座; 4. 走线: 柜内部下走线, 标配Φ80过线孔
22		大班台	C2. LFH-D0136	W3600*D2200*H760	1	张	10800	10800	1. 基材: 采用之荣E1级中密度纤维板; 2. 油漆: 台湾大宝水性净味漆; 3. 五金: 高品质拉丝不锈钢底座+贴皮压铸线盒+高端集成插座; 4. 走线: 柜内部下走线, 标配Φ80过线孔
23		大班台	C2. EMGQ-01D24 C2. EMGQ-01D28 C2. EMGQ-01D32	W2400*D1800*H760 W2800*D2000*H760 W3200*D2200*H760	1	张	8500 9500 10500	#VALUE!	1. 基材: 采用之荣E1级中密度纤维板; 2. 油漆: 台湾大宝水性净味漆; 3. 五金: 高品质拉丝不锈钢底座+贴皮压铸线盒+高端集成插座; 4. 走线: 柜内部下走线, 标配Φ80过线孔
24		大班台	C2. DT-8529-B	W2000*D900*H760	1	张	7500	7500	1. 基材: 采用之荣E1级中密度纤维板; 2. 油漆: 台湾大宝水性净味漆; 3. 五金: 高品质拉丝不锈钢底座+贴皮压铸线盒+高端集成插座; 4. 走线: 柜内部下走线, 标配Φ80过线孔

25		大班台	C2. BCY-01D20 C2. BCY-01D24 C2. BCY-01D28 C2. BCY-01D32	W2000*D950*H760 W2400*D1000*H760 W2800*D1050*H760 W3200*D1100*H760	1	张	8800 9200 9600 10000	#VALUE!	1. 基材: 采用之荣E1级中密度纤维板; 2. 油漆: 台湾大宝水性净味漆; 3. 五金: 高品质拉丝不锈钢底座+贴皮压铸线盒+高端集成插座; 4. 走线: 柜内部下走线, 标配Φ80过线孔
26		大班台	C2. BNJ-01D24 C2. BNJ-01D28 C2. BNJ-01D32	W2400*D1000*H760 W2800*D1050*H760 W3200*D1100*H760	1	张	9200 9600 10000	#VALUE!	1. 基材: 采用之荣E1级中密度纤维板; 2. 油漆: 台湾大宝水性净味漆; 3. 五金: 高品质拉丝不锈钢底座+贴皮压铸线盒+高端集成插座; 4. 走线: 柜内部下走线, 标配Φ80过线孔
27		大班台	C2. BP60-D0624 C2. BP60-D0628 C2. BP60-D0632	W2400*D2080*H760 W2800*D2080*H760 W3200*D2080*H760	1	张	5800 6300 6800	#VALUE!	1. 基材: 采用之荣E1级中密度纤维板; 2. 油漆: 台湾大宝水性净味漆; 3. 五金: 高品质拉丝不锈钢底座+贴皮压铸线盒+高端集成插座; 4. 走线: 柜内部下走线, 标配Φ80过线孔
28		大班台	C2. DFY-01D28 C2. DFY-01D34	W2800*D2150*H760 W3380*D2450*H760	1	张	9500 10500	#VALUE!	1. 基材: 采用之荣E1级中密度纤维板; 2. 油漆: 台湾大宝水性净味漆; 3. 五金: 高品质拉丝不锈钢底座+贴皮压铸线盒+高端集成插座; 4. 走线: 柜内部下走线, 标配Φ80过线孔
29		大班台	C2. DYS-01D32	W3200*D1100*H760	1	张	10000	10000	1. 基材: 采用之荣E1级中密度纤维板; 2. 油漆: 台湾大宝水性净味漆; 3. 五金: 高品质拉丝不锈钢底座+贴皮压铸线盒+高端集成插座; 4. 走线: 柜内部下走线, 标配Φ80过线孔
30		大班台	C2. EMUC-01D24 C2. EMUC-01D28 C2. EMUC-01D32	W2400*D1800*H760 W2800*D2000*H760 W3200*D2200*H760	1	张	11600 12600 13600	#VALUE!	1. 基材: 采用之荣E1级中密度纤维板; 2. 油漆: 台湾大宝水性净味漆; 3. 五金: 高品质拉丝不锈钢底座+贴皮压铸线盒+高端集成插座; 4. 走线: 柜内部下走线, 标配Φ80过线孔
31		大班台	C2. ETAY-01D24 C2. ETAY-01D28 C2. ETAY-01D32	W2400*D1800*H760 W2800*D2000*H760 W3200*D2200*H760	1	张	11600 12600 13600	#VALUE!	1. 基材: 采用之荣E1级中密度纤维板; 2. 油漆: 台湾大宝水性净味漆; 3. 五金: 高品质拉丝不锈钢底座+贴皮压铸线盒+高端集成插座; 4. 走线: 柜内部下走线, 标配Φ80过线孔
32		大班台	C2. EUN-01D16 C2. EUN-01D18 C2. EUN-01D20	W1600*D800*H760 W1800*D800*H760 W2000*D1780*H760	1	张	6800 7300 7800	#VALUE!	1. 基材: 采用之荣E1级中密度纤维板; 2. 油漆: 台湾大宝水性净味漆; 3. 五金: 高品质拉丝不锈钢底座+贴皮压铸线盒+高端集成插座; 4. 走线: 柜内部下走线, 标配Φ80过线孔

33		大班台	C2. EUN-01D24 C2. EUN-01D28 C2. EUN-01D32	W2400*D2080*H760 W2800*D2130*H760 W3200*D2480*H760	1	张	8800 9200 9600	#VALUE!	1. 基材: 采用之荣E1级中密度纤维板; 2. 油漆: 台湾大宝水性净味漆; 3. 五金: 高品质拉丝不锈钢底座+贴皮压铸线盒+高端集成插座; 4. 走线: 柜内部下走线, 标配Φ80过线孔
34		大班台	C2. EYSY-01D24 C2. EYSY-01D28 C2. EYSY-01D32	W2400*D1800*H760 W2800*D2000*H760 W3200*D2200*H760	1	张	12800	12800	1. 基材: 采用之荣E1级中密度纤维板; 2. 油漆: 台湾大宝水性净味漆; 3. 五金: 高品质拉丝不锈钢底座+贴皮压铸线盒+高端集成插座; 4. 走线: 柜内部下走线, 标配Φ80过线孔
35		大班台	C2. FP60-D0124 C2. FP60-D0128 C2. FP60-D0132	W2400*D2050*H760 W2800*D2120*H760 W3200*D2120*H760	1	张	8800 9200 9600	#VALUE!	1. 基材: 采用之荣E1级中密度纤维板; 2. 油漆: 台湾大宝水性净味漆; 3. 五金: 高品质拉丝不锈钢底座+贴皮压铸线盒+高端集成插座; 4. 走线: 柜内部下走线, 标配Φ80过线孔
36		大班台	C2. GM-01D24 C2. GM-01D28 C2. GM-01D32	W2400*D950*H760 W2800*D1000*H760 W3200*D1100*H760	1	张	11600 12600 13600	#VALUE!	1. 基材: 采用之荣E1级中密度纤维板; 2. 油漆: 台湾大宝水性净味漆; 3. 五金: 高品质拉丝不锈钢底座+贴皮压铸线盒+高端集成插座; 4. 走线: 柜内部下走线, 标配Φ80过线孔
37		大班台	C2. LMO-D0124 C2. LMO-D0128 C2. LMO-D0132	W2400*D1900*H760 W2800*D2300*H760 W3200*D2300*H760	1	张	8800 9200 9600	#VALUE!	1. 基材: 采用之荣E1级中密度纤维板; 2. 油漆: 台湾大宝水性净味漆; 3. 五金: 高品质拉丝不锈钢底座+贴皮压铸线盒+高端集成插座; 4. 走线: 柜内部下走线, 标配Φ80过线孔
38		大班台	C2. WK0-D0124 C2. WK0-D0128 C2. WK0-D0132	W2400*D2000*H760 W2800*D2300*H760 W3200*D2200*H760	1	张	8600 9600 10600	#VALUE!	1. 基材: 采用之荣E1级中密度纤维板; 2. 油漆: 台湾大宝水性净味漆; 3. 五金: 高品质拉丝不锈钢底座+贴皮压铸线盒+高端集成插座; 4. 走线: 柜内部下走线, 标配Φ80过线孔
39		大班台	C2. MZ-D0118/20 C2. MZ-D0124	W1800*D1600*H760 W2000*D1600*H760 W2400*D2200*H760	1	张	7900 8900 9800	#VALUE!	1. 基材: 采用之荣E1级中密度纤维板; 2. 油漆: 台湾大宝水性净味漆; 3. 五金: 高品质拉丝不锈钢底座+贴皮压铸线盒+高端集成插座; 4. 走线: 柜内部下走线, 标配Φ80过线孔
40		大班台	C2. EBO-01D20 C2. EBO-01D24 C2. EBO-01D28 C2. EBO-01D32	W2000*D850*H760 W2400*D950*H760 W2800*D1050*H760 W3200*D1100*H760	1	张	8800 9200 9600 10000	#VALUE!	1. 基材: 采用之荣E1级中密度纤维板; 2. 油漆: 台湾大宝水性净味漆; 3. 五金: 高品质拉丝不锈钢底座+贴皮压铸线盒+高端集成插座; 4. 走线: 柜内部下走线, 标配Φ80过线孔

41		大班台	C2. ERC-01D24 C2. ERC-01D28 C2. ERC-01D32	W2400*D2000*H760 W2800*D2200*H760 W3200*D2200*H760	1	张	8800 9200 9600	#VALUE!	1. 基材: 采用之荣E1级中密度纤维板; 2. 油漆: 台湾大宝水性净味漆; 3. 五金: 高品质拉丝不锈钢底座+贴皮压铸线盒+高端集成插座; 4. 走线: 柜内部下走线, 标配Φ80过线孔
42		大班台	C2. ESY-01D24 C2. ESY-01D28 C2. ESY-01D32	W2400*D2000*H760 W2800*D2280*H760 W3200*D2280*H760	1	张	8500 9500 10500	#VALUE!	1. 基材: 采用之荣E1级中密度纤维板; 2. 油漆: 台湾大宝水性净味漆; 3. 五金: 高品质拉丝不锈钢底座+贴皮压铸线盒+高端集成插座; 4. 走线: 柜内部下走线, 标配Φ80过线孔
43		大班台	C2. EYS-01D24 C2. EYS-01D28 C2. EYS-01D32	W2400*D2100*H760 W2800*D2200*H760 W3200*D2400*H760	1	张	8500 9500 10500	#VALUE!	1. 基材: 采用之荣E1级中密度纤维板; 2. 油漆: 台湾大宝水性净味漆; 3. 五金: 高品质拉丝不锈钢底座+贴皮压铸线盒+高端集成插座; 4. 走线: 柜内部下走线, 标配Φ80过线孔
44		大班台	C2. LS-D0218 C2. LS-D0220 C2. LS-D0224 C2. LS-D0124 C2. LS-D0128	W1800*D1600*H760 W2000*D1800*H760 W2400*D1900*H760 W2400*D2000*H760 W2800*D2000*H760	1	张	5700 6200 6700 7200 7800	#VALUE!	1. 基材: 采用之荣E1级中密度纤维板; 2. 油漆: 台湾大宝水性净味漆; 3. 五金: 高品质拉丝不锈钢底座+贴皮压铸线盒+高端集成插座; 4. 走线: 柜内部下走线, 标配Φ80过线孔
45		大班台	C2. DYS-01D20	W2000*D850*H780	1	张	9600	9600	1. 基材: 采用之荣E1级中密度纤维板; 2. 油漆: 台湾大宝水性净味漆; 3. 五金: 高品质拉丝不锈钢底座+贴皮压铸线盒+高端集成插座; 4. 走线: 柜内部下走线, 标配Φ80过线孔
46		大班台	C2. TL-D0224、 22	W2200*D1800*H760 W2400*D1800*H760	1	张	8800 9200	#VALUE!	1. 基材: 采用之荣E1级中密度纤维板; 2. 油漆: 台湾大宝水性净味漆; 3. 五金: 高品质拉丝不锈钢底座+贴皮压铸线盒+高端集成插座; 4. 走线: 柜内部下走线, 标配Φ80过线孔
47		大班台	C2. TL-D0218 C2. TL-D0220 C2. TL-D0222 C2. TL-D0224	W1800*D1600*H760 W2000*D1600*H760 W2200*D1800*H760 W2400*D1800*H760	1	张			1. 基材: 采用之荣E1级中密度纤维板; 2. 油漆: 台湾大宝水性净味漆; 3. 五金: 高品质拉丝不锈钢底座+贴皮压铸线盒+高端集成插座; 4. 走线: 柜内部下走线, 标配Φ80过线孔
48		大班台	C3. EWT-01D32、 28、24	W2400*D1800*H760 W2800*D2000*H760 W3200*D2200*H760	1	张	9200 9600 10000	#VALUE!	1. 基材: 采用之荣E1级中密度纤维板; 2. 油漆: 台湾大宝水性净味漆; 3. 五金: 高品质拉丝不锈钢底座+贴皮压铸线盒+高端集成插座; 4. 走线: 柜内部下走线, 标配Φ80过线孔

49		大班台	C3. YZGM-D0125 C3. YZGM-D0128	W2500*D2000*H760 W2800*D2200*H760	1	张	7300 7800	#VALUE!	1. 基材: 采用之荣E1级中密度纤维板; 2. 油漆: 台湾大宝水性净味漆; 3. 五金: 高品质拉丝不锈钢底座+贴皮压铸线盒+高端集成插座; 4. 走线: 柜内部下走线, 标配Φ80过线孔
50		大班台	C4. BBL-D0132、 28、24	W2400*D1800*H760 W2800*D2000*H760 W3200*D2200*H760	1	张	9200 9600 10000	#VALUE!	1. 基材: 采用之荣E1级中密度纤维板; 2. 油漆: 台湾大宝水性净味漆; 3. 五金: 高品质拉丝不锈钢底座+贴皮压铸线盒+高端集成插座; 4. 走线: 柜内部下走线, 标配Φ80过线孔
51		大班台	C4. BBL-D0224、 18、16	W1600*D1600*H760 W1800*D1600*H760 W2400*D1800*H760	1	张	7600 8000 8400	#VALUE!	1. 基材: 采用之荣E1级中密度纤维板; 2. 油漆: 台湾大宝水性净味漆; 3. 五金: 高品质拉丝不锈钢底座+贴皮压铸线盒+高端集成插座; 4. 走线: 柜内部下走线, 标配Φ80过线孔
52		大班台	C4. BBM-D9618	W1800*D1800*H760	1	张	8000	8000	1. 基材: 采用之荣E1级中密度纤维板; 2. 油漆: 台湾大宝水性净味漆; 3. 五金: 高品质拉丝不锈钢底座+贴皮压铸线盒+高端集成插座; 4. 走线: 柜内部下走线, 标配Φ80过线孔
53		大班台	C4. BBYL-D0124 C4. BBYL-D0128 C4. BBYL-D0132	W2400*D1860*H760 W2800*D2000*H760 W3200*D2200*H760	1	张	9100 9600 10000	#VALUE!	1. 基材: 采用之荣E1级中密度纤维板; 2. 油漆: 台湾大宝水性净味漆; 3. 五金: 高品质拉丝不锈钢底座+贴皮压铸线盒+高端集成插座; 4. 走线: 柜内部下走线, 标配Φ80过线孔
54		大班台	C4. BBYL-D0218 C4. BBYL-D0220 C4. BBYL-D0224	W1800*D1650*H760 W2000*D1650*H760 W2400*D1860*H760	1	张	8800 9200 9600	#VALUE!	1. 基材: 采用之荣E1级中密度纤维板; 2. 油漆: 台湾大宝水性净味漆; 3. 五金: 高品质拉丝不锈钢底座+贴皮压铸线盒+高端集成插座; 4. 走线: 柜内部下走线, 标配Φ80过线孔
55		大班台	C4. BHX-D0128 C4. BHX-D0132	W2800*D2050*H760 W3200*D2275*H760	1	张	9500 10500	#VALUE!	1. 基材: 采用之荣E1级中密度纤维板; 2. 油漆: 台湾大宝水性净味漆; 3. 五金: 高品质拉丝不锈钢底座+贴皮压铸线盒+高端集成插座; 4. 走线: 柜内部下走线, 标配Φ80过线孔
56		大班台	C4. BHX-D0228、 24、20	W2000*D1600*H760 W2400*D1800*H760 W2800*D2000*H760 W3200*D2200*H760	1	张	8200 8800 9200 9600	#VALUE!	1. 基材: 采用之荣E1级中密度纤维板; 2. 油漆: 台湾大宝水性净味漆; 3. 五金: 高品质拉丝不锈钢底座+贴皮压铸线盒+高端集成插座; 4. 走线: 柜内部下走线, 标配Φ80过线孔

57		大班台	C4. BJG-D0132、 28、24	W2400*D1800*H760 W2800*D2000*H760 W3200*D2200*H760	1	张	8800 9200 9600	#VALUE!	1. 基材：采用之荣E1级中密度纤维板； 2. 油漆：台湾大宝水性净味漆； 3. 五金：高品质拉丝不锈钢底座+贴皮压铸线盒+高端集成插座； 4. 走线：柜内部下走线，标配Φ80过线孔
58		大班台	C4. BJG-D0220、 18	W1800*D2000*H760 W2000*D2200*H760	1	张	6800 7200	#VALUE!	1. 基材：采用之荣E1级中密度纤维板； 2. 油漆：台湾大宝水性净味漆； 3. 五金：高品质拉丝不锈钢底座+贴皮压铸线盒+高端集成插座； 4. 走线：柜内部下走线，标配Φ80过线孔
59		大班台	C4. BJS-D0232	W3200*D2200*H760	1	张	8800	8800	1. 基材：采用之荣E1级中密度纤维板； 2. 油漆：台湾大宝水性净味漆； 3. 五金：高品质拉丝不锈钢底座+贴皮压铸线盒+高端集成插座； 4. 走线：柜内部下走线，标配Φ80过线孔
60		大班台	C4. BML-01D24 C4. BML-01D30	W2400*D2000*H760 W3000*D2200*H760	1	张	8680 9250	#VALUE!	1. 基材：采用之荣E1级中密度纤维板； 2. 油漆：台湾大宝水性净味漆； 3. 五金：高品质拉丝不锈钢底座+贴皮压铸线盒+高端集成插座； 4. 走线：柜内部下走线，标配Φ80过线孔
61		大班台	C4. -BML-02D20 C4. -BML-02D24	W2000*D1800*H760 W2400*D2000*H760	1	张	8500 8900	#VALUE!	1. 基材：采用之荣E1级中密度纤维板； 2. 油漆：台湾大宝水性净味漆； 3. 五金：高品质拉丝不锈钢底座+贴皮压铸线盒+高端集成插座； 4. 走线：柜内部下走线，标配Φ80过线孔
62		大班台	C4. BTY-01D28	W2800*D2000*H760	1	张	9200	9200	1. 基材：采用之荣E1级中密度纤维板； 2. 油漆：台湾大宝水性净味漆； 3. 五金：高品质拉丝不锈钢底座+贴皮压铸线盒+高端集成插座； 4. 走线：柜内部下走线，标配Φ80过线孔
63		大班台	C4. BZS-D0832、 28	W2800*D2000*H760 W3200*D2200*H760	1	张	9380 9800	#VALUE!	1. 基材：采用之荣E1级中密度纤维板； 2. 油漆：台湾大宝水性净味漆； 3. 五金：高品质拉丝不锈钢底座+贴皮压铸线盒+高端集成插座； 4. 走线：柜内部下走线，标配Φ80过线孔
64		大班台	C4. BZS-S1130、 28	W2800*D2000*H760	1	张	8500	8500	1. 基材：采用之荣E1级中密度纤维板； 2. 油漆：台湾大宝水性净味漆； 3. 五金：高品质拉丝不锈钢底座+贴皮压铸线盒+高端集成插座； 4. 走线：柜内部下走线，标配Φ80过线孔

65		大班台	C4. EBY-01D24 C4. EBY-01D28 C4. EBY-01D32	W2400*D1800*H760 W2800*D2200*H760 W3200*D2200*H760	1	张	9600 10400 11200	#VALUE!	1. 基材: 采用之荣E1级中密度纤维板; 2. 油漆: 台湾大宝水性净味漆; 3. 五金: 高品质拉丝不锈钢底座+贴皮压铸线盒+高端集成插座; 4. 走线: 柜内部下走线, 标配Φ80过线孔
66		大班台	C4. EMU-01D32	W3200*D2200*H760	1	张	11800	11800	1. 基材: 采用之荣E1级中密度纤维板; 2. 油漆: 台湾大宝水性净味漆; 3. 五金: 高品质拉丝不锈钢底座+贴皮压铸线盒+高端集成插座; 4. 走线: 柜内部下走线, 标配Φ80过线孔
67		大班台	C4. EXS-01D32、 28、24	W2000*D850*H760 W2400*D950*H760 W2800*D1050*H760 W3200*D1100*H760	1	张	9300 9800 10500 11200	#VALUE!	1. 基材: 采用之荣E1级中密度纤维板; 2. 油漆: 台湾大宝水性净味漆; 3. 五金: 高品质拉丝不锈钢底座+贴皮压铸线盒+高端集成插座; 4. 走线: 柜内部下走线, 标配Φ80过线孔
A-2	GNW行政台								
1		班台	JY01-A01-C	W3200*D2600*H760	1	张	26912	26912	1. 基材: 采用之荣E0级中密度纤维板; 2. 油漆: 台湾大宝水性净味漆; 3. 五金: “FGV”牌 缓冲导轨+“FGV”牌 缓冲门铰+高端贴皮拉手+高品质亮光不锈钢底座; 4. 皮革: 爱马仕橙色皮纹+驼绒灰色皮纹; 5. 走线: 副柜内部走线, 内配Φ80圆形过线盒, 台面配置高端智能线盒+高端网孔散热盖;
2		班台	JY01-A03-C	W2810*D2000*H760	1	张	20873	20873	1. 基材: 采用之荣E0级中密度纤维板; 2. 油漆: 台湾大宝水性净味漆; 3. 五金: “FGV”牌 缓冲导轨+“FGV”牌 缓冲门铰+高端贴皮拉手+高品质亮光不锈钢底座; 4. 皮革: 爱马仕橙色皮纹+驼绒灰色皮纹; 5. 走线: 副柜内部走线, 内配Φ80圆形过线盒, 台面配置高端智能线盒+高端网孔散热盖;
3		班台	JY01-A06-C	W2200*D1920*H760	1	张	11782	11782	1. 基材: 采用之荣E0级中密度纤维板; 2. 油漆: 台湾大宝水性净味漆; 3. 五金: “FGV”牌 缓冲导轨+“FGV”牌 缓冲门铰+高端贴皮拉手+高品质亮光不锈钢底座; 4. 皮革: 爱马仕橙色皮纹+驼绒灰色皮纹; 5. 走线: 副柜内部走线, 内配Φ80圆形过线盒, 台面配置高端智能线盒+高端网孔散热盖;
4		班台	JY01-A07-C	W2200*D850*H760	1	张	10267	10267	1. 基材: 采用之荣E0级中密度纤维板; 2. 油漆: 台湾大宝水性净味漆; 3. 五金: “FGV”牌 缓冲导轨+“FGV”牌 缓冲门铰+高端贴皮拉手+高品质亮光不锈钢底座; 4. 皮革: 爱马仕橙色皮纹+驼绒灰色皮纹; 5. 走线: 副柜内部走线, 内配Φ80圆形过线盒, 台面配置高端智能线盒+高端网孔散热盖;
5		文件柜	JY01-B01-C	W3600*D500*H2025	1	张	29964	29964	1. 基材: 采用之荣E0级中密度纤维板; 2. 油漆: 台湾大宝水性净味漆; 3. 五金: “FGV”牌 缓冲门铰+高端贴皮拉手+黑色半透明钢化玻璃层板+欧灰色半透明钢化玻璃门板+高端推拉挂衣杆+高品质LED灯条; 4. 皮革: 爱马仕橙色皮纹+驼绒灰色皮纹;

6		文件柜	JY01-B02-30-C	W3000*D400*H1800	1	张	20873	20873	<ol style="list-style-type: none"> 1. 基材：采用之荣E0级中密度纤维板； 2. 油漆：台湾大宝水性净味漆； 3. 五金：“FGV”牌 缓冲门铰+高端贴皮拉手+黑色半透明钢化玻璃层板+欧灰色半透明钢化玻璃门板+高端推拉挂衣杆+高品质LED灯条； 4. 皮革：爱马仕橙色皮纹+驼绒灰色皮纹；
7		文件柜	JY01-B03-C	W2560*D400*H1600	1	张	15091	15091	<ol style="list-style-type: none"> 1. 基材：采用之荣E0级中密度纤维板； 2. 油漆：台湾大宝水性净味漆； 3. 五金：“FGV”牌 缓冲门铰+高端贴皮拉手+黑色半透明钢化玻璃层板+欧灰色半透明钢化玻璃门板+高端推拉挂衣杆+高品质LED灯条； 4. 皮革：爱马仕橙色皮纹+驼绒灰色皮纹；
8		茶水柜	JY01-B04-C	W1400*D400*H850	1	张	2994	2994	<ol style="list-style-type: none"> 1. 基材：采用之荣E0级中密度纤维板； 2. 油漆：台湾大宝水性净味漆； 3. 五金：“FGV”牌 缓冲导轨+“FGV”牌 缓冲门铰+高端贴皮拉手+合金电镀支撑脚； 4. 皮革：爱马仕橙色皮纹+驼绒灰色皮纹；
9		空间分隔柜	JY01-B05-C	W2000*D400*H1535	1	张	3903	3903	<ol style="list-style-type: none"> 1. 基材：采用之荣E0级中密度纤维板； 2. 油漆：台湾大宝水性净味漆； 3. 五金：“FGV”牌 缓冲导轨+“FGV”牌 缓冲门铰+高端贴皮拉手+合金电镀支撑脚； 4. 皮革：爱马仕橙色皮纹+驼绒灰色皮纹；
10		会议桌	JY01-C01-C	W2200*D900*H750	1	张	8752	8752	<ol style="list-style-type: none"> 1. 基材：采用之荣E0级中密度纤维板； 2. 油漆：台湾大宝水性净味漆； 3. 五金：高品质亮光不锈钢底座+高品质多功能插座面板+贴皮压铸台面线盒； 4. 皮革：爱马仕橙色皮纹+驼绒灰色皮纹；
11		会议桌	JY01-C02-C	W3600*D1200*H760	1	张	17842	17842	<ol style="list-style-type: none"> 1. 基材：采用之荣E0级中密度纤维板； 2. 油漆：台湾大宝水性净味漆； 3. 五金：高品质亮光不锈钢底座+高品质多功能插座面板+贴皮压铸台面线盒； 4. 皮革：爱马仕橙色皮纹+驼绒灰色皮纹；
12			JY01-C03-C	W4800*D1400*H760	1	张	26933	26933	<ol style="list-style-type: none"> 1. 基材：采用之荣E0级中密度纤维板； 2. 油漆：台湾大宝水性净味漆； 3. 五金：高品质亮光不锈钢底座+高品质多功能插座面板+贴皮压铸台面线盒； 4. 皮革：爱马仕橙色皮纹+驼绒灰色皮纹； 5. 走线：会议台内部走线；
13		圆形会议台	JY01-C04-C	Φ3600*H780	1	张	39055	39055	<ol style="list-style-type: none"> 1. 基材：采用之荣E0级中密度纤维板； 2. 油漆：台湾大宝水性净味漆； 3. 皮革：爱马仕橙色皮纹+驼绒灰色皮纹； 4. 走线：台面采用高端线盒；
14		圆形洽谈桌	JY01-C06-T	Φ1000*H770	1	张	2994	2994	<ol style="list-style-type: none"> 1. 基材：采用威利邦进口生产线E0级中密度纤维板； 2. 油漆：台湾大宝水性净味漆； 3. 皮革：爱马仕橙色皮纹+驼绒灰色皮纹；

15		圆形洽谈桌	JY01-C05-T	φ 850*H750	1	张	1509	1509	<ol style="list-style-type: none"> 1. 基材：采用威利邦进口生产线E0级中密度纤维板； 2. 油漆：台湾大宝水性净味漆； 3. 皮革：爱马仕橙色皮纹+驼绒灰色皮纹；
16		茶台	JY01-T01-C	W2200*D900*H680	1	张	8752	8752	<ol style="list-style-type: none"> 1. 板材：采用高端岩板，采用之荣E0级中密度纤维板； 2. 油漆：台湾大宝水性净味漆； 3. 五金：高品质亮光不锈钢底座； 4. 皮革：爱马仕橙色皮纹+驼绒灰色皮纹；
17		茶边柜	JY01-T01A-T	W960*D360*H600	1	张	2364	2364	<ol style="list-style-type: none"> 1. 板材：采用高端岩板，采用之荣E0级中密度纤维板； 2. 油漆：台湾大宝水性净味漆； 3. 五金：高品质亮光不锈钢底座； 4. 皮革：爱马仕橙色皮纹+驼绒灰色皮纹；
18		大方茶几	JY01-T02-C	W1000*D1000*H400	1	张	4812	4812	<ol style="list-style-type: none"> 1. 板材：采用高端岩板，采用之荣E0级中密度纤维板； 2. 油漆：台湾大宝水性净味漆； 3. 五金：高品质亮光不锈钢底座； 4. 皮革：爱马仕橙色皮纹+驼绒灰色皮纹；
19		前台	JY01-R01A-T	W2400*D1050*H1070	1	张	23903	23903	<ol style="list-style-type: none"> 1. 基材：采用之荣E0级中密度纤维板； 2. 油漆：台湾大宝水性净味漆； 3. 五金：一体折弯成型主机托+台面钣金支撑托臂+贴皮压铸台面线盒； 4. 皮革：爱马仕橙色皮纹+驼绒灰色皮纹； 5. 走线：台面下走线，标配φ80过线孔
20				W2800*D1050*H1070	1	张	23903	23903	
21				W3680*D1050*H1070	1	张	23903	23903	
22		吧台	JY01-R02-C	W2670*D830*H1875	1	张	11515	11515	<ol style="list-style-type: none"> 1. 基材：采用之荣E0级中密度纤维板； 2. 油漆：台湾大宝水性净味漆； 3. 五金：高品质拉丝不锈钢底座+贴皮压铸线盒+高端集成插座； 4. 皮革：爱马仕橙色皮纹+驼绒灰色皮纹； 5. 走线：柜内部下走线，标配φ80过线孔
23		小岛休闲台	JY01-R03-T	W2300*D1230*H1675	1	张	4800	4800	<ol style="list-style-type: none"> 1. 基材：采用之荣E0级中密度纤维板； 2. 油漆：台湾大宝水性净味漆； 3. 五金：高品质拉丝不锈钢底座+贴皮压铸线盒+高端集成插座； 4. 皮革：爱马仕橙色皮纹+驼绒灰色皮纹； 5. 走线：柜内部下走线，标配φ80过线孔

2、工作站系列

NO. 序号	Product Outlook 图片	Product 品名	Model 型号	Dimension (W*D*H) 规格	Qty. 数量	Unit 单位	Unit Price 折后价	Amount 合计	Description/Color 描述/颜色/返回目录
A1 工作站系列									
1		办公桌	A1. B0112 A1. B0114	W1200*D600*H750 W1400*D600*H750	1	张	380 480	#VALUE!	基材: 25mm厚优质E1级MFC板, 耐磨、耐高温、易清洁, 台湾硕泰PVC封边; 结构: 单排直形工作站; 配件: 30*60口字型方管钢脚架, 密码锁, 带线盒; 配桌面挡板(挡板可选) 颜色: 晨曦白 注: 不含活动柜
2		办公桌	A1. B0212 A1. B0214	W1200*D1200*H750 W1400*D1200*H750	1	组	780 880	#VALUE!	基材: 25mm厚优质E1级MFC板, 耐磨、耐高温、易清洁, 台湾硕泰PVC封边; 结构: 双人面对坐工作站; 配件: 30*60口字型方管钢脚架, 密码锁, 带线盒; 配桌面挡板(挡板可选) 颜色: 晨曦白 注: 不含活动柜
3		办公桌	A1. B0324 A1. B0328	W2400*D1200*H750 W2800*D1200*H750	1	组	1380 1580	#VALUE!	基材: 25mm厚优质E1级MFC板, 耐磨、耐高温、易清洁, 台湾硕泰PVC封边; 结构: 四人面对坐工作站; 配件: 30*60口字型方管钢脚架, 密码锁, 带线盒; 配桌面挡板(挡板可选) 颜色: 晨曦白 注: 不含活动柜
4		办公桌	A1. B0436 A1. B0439	W3600*D1200*H750 W3900*D1200*H750	1	组	2080 2680	#VALUE!	基材: 25mm厚优质E1级MFC板, 耐磨、耐高温、易清洁, 台湾硕泰PVC封边; 结构: 六人对坐工作站; 配件: 30*60口字型方管钢脚架, 密码锁, 带线盒, 配桌面挡板(挡板可选); 颜色: 晨曦白 注: 不含活动柜
5		办公桌	A1. B0548 A1. B0556	W4800*D1200*H750 W5600*D1200*H750	1	组	2680 3480	#VALUE!	基材: 25mm厚优质E1级MFC板, 耐磨、耐高温、易清洁, 台湾硕泰PVC封边; 结构: 八人对坐工作站; 配件: 30*60口字型方管钢脚架, 密码锁, 带线盒; 配桌面挡板(挡板可选); 颜色: 晨曦白 注: 不含活动柜
6		办公桌	A1. B0613	W1300*D600*H750	1	组	480	480	基材: 25mm厚优质E1级MFC板, 耐磨、耐高温、易清洁, 台湾硕泰PVC封边; 结构: 单排直形工作站; 配件: 30*60口字型方管钢脚架, 带线盒, 内为落地柜支撑, 密码锁; 颜色: 晨曦白
7		办公桌	A1. B0613B	W1300*D1200*H750	1	组	900	900	基材: 25mm厚优质E1级MFC板, 耐磨、耐高温、易清洁, 台湾硕泰PVC封边; 结构: 双人面对坐工作站; 配件: 30*60口字型方管钢脚架, 带线盒, 内为落地柜支撑, 密码锁; 颜色: 晨曦白
8		办公桌	A1. B0625B	W2500*D1200*H750	1	组	1600	1600	基材: 25mm厚优质E1级MFC板, 耐磨、耐高温、易清洁, 台湾硕泰PVC封边; 结构: 四人面对面坐工作站; 配件: 30*60口字型方管钢脚架, 带线盒, 内为落地柜支撑, 密码锁; 颜色: 晨曦白

9		办公桌	A1.B0637	W3700*D1200*H750	1	组	2400	2400	<p>基材: 25mm厚优质E1级MFC板, 耐磨、耐高温、易清洁, 台湾硕泰PVC封边;</p> <p>结构: 六人面对面坐工作站;</p> <p>配件: 30*60口字型方管钢脚架, 带线盖, 内为落地柜支撑, 密码锁;</p> <p>颜色: 晨曦白</p>
10		办公桌	A1.B0714	W1400*D1400*H750	1	组	1000	1000	<p>基材: 25mm厚优质E1级MFC板, 耐磨、耐高温、易清洁, 台湾硕泰PVC封边;</p> <p>结构: 双排对坐工作站;</p> <p>配件: 30*60口字型方管钢脚架, 双开带线盖, 带侧柜支撑, 密码锁;</p> <p>颜色: 晨曦白</p>
11		办公桌	A1.CB0841	W2020*D2332*H750 (内边长1000)	1	位	800	800	<p>基材: 25mm厚优质E1级MFC板, 耐磨、耐高温、易清洁, 台湾硕泰PVC封边;</p> <p>结构: 六人Y型组合工作站;</p> <p>配件: 30*60口字型方管钢脚架, 密码锁, 带线盒; 配桌面挡板(挡板可选);</p> <p>颜色: 晨曦白</p> <p>注: 不含活动柜</p>
12		办公桌 职员六人位	A2.DP60-B0028	W4800*D1200*H750	1	组	3000	3000	<p>基材: 25mm厚优质E1级MFC板, 耐磨、耐高温、易清洁, 台湾硕泰PVC封边;</p> <p>结构: 单排直形工作站;</p> <p>配件: 直径60圆管钢脚架, 带线盒; 配桌面挡板(挡板可选)</p> <p>颜色: 晨曦白+高级灰</p>
13		办公桌 职员四人位	A2.DP60-B0028	W3200*D1200*H750	1	组	2000	2000	<p>基材: 25mm厚优质E1级MFC板, 耐磨、耐高温、易清洁, 台湾硕泰PVC封边;</p> <p>结构: 四人面对面工作站;</p> <p>配件: 直径60圆管钢脚架, 带线盒; 配桌面挡板</p> <p>颜色: 晨曦白+高级灰</p>
14		办公桌 职员四人位	A2.DP60-B0224	W2400*D1200*H750	1	组	1600	1600	<p>基材: 25mm厚优质E1级MFC板, 耐磨、耐高温、易清洁, 台湾硕泰PVC封边;</p> <p>结构: 四人面对面工作站;</p> <p>配件: 直径60圆管钢脚架, 带线盒; 配桌面挡板</p> <p>颜色: 晨曦白+高级灰</p>
15		办公桌 职员六人位	A2.DP60-B0326	W3600*D1200*H750	1	组	2400	2400	<p>基材: 25mm厚优质E1级MFC板, 耐磨、耐高温、易清洁, 台湾硕泰PVC封边;</p> <p>结构: 四人面对面工作站;</p> <p>配件: 直径60圆管钢脚架, 带线盒; 配桌面挡板</p> <p>颜色: 晨曦白+高级灰</p>
16		办公桌 职员四人位	A2.DP60-B0527	W3200*D1200*H750	1	组	2800	2800	<p>基材: 25mm厚优质E1级MFC板, 耐磨、耐高温、易清洁, 台湾硕泰PVC封边;</p> <p>结构: 四人面对面工作站;</p> <p>配件: 直径60圆管钢脚架, 带线盒; 配桌面挡板</p> <p>颜色: 晨曦白+高级灰</p>

17		办公桌	A3. B0112	W1200*D600*H1050	1	张	680	680	<p>基材: 25mm厚优质E1级MFC板, 耐磨、耐高温、易清洁, 台湾硕泰PVC封边;</p> <p>配件: 静电粉末喷涂处理三角管钢架, 带单开毛刷线盖、单边三角线槽、蛇形线管;</p> <p>颜色: 金橡木色+晨曦白</p> <p>备注: 不含活动柜</p>
18		办公桌	A3. B0412-1	W1200*D1200*H1050	1	组	1200	1200	<p>基材: 25mm厚优质E1级MFC板, 耐磨、耐高温、易清洁, 台湾硕泰PVC封边;</p> <p>配件: 静电粉末喷涂处理三角管钢架, 带单开毛刷线盖、单边三角线槽;</p> <p>颜色: 金橡木色+晨曦白</p> <p>备注: 不含活动柜</p>
19		办公桌	A3. B0412	W2400*D1200*H1050	1	组	1800	1800	<p>基材: 25mm厚优质E1级MFC板, 耐磨、耐高温、易清洁, 台湾硕泰PVC封边;</p> <p>结构: 双排对座工作站, 两边为静电粉末喷涂处理三角管钢脚, 台面带钢框布绒饰面桌上屏风、单开毛刷线盖、中间为内缩上线中脚支撑;</p> <p>颜色: 金橡木色+晨曦白</p> <p>备注: 不含活动柜</p>
20		办公桌	A3. B0512	W3600*D1200*H1050	1	组	2700	2700	<p>基材: 25mm厚优质E1级MFC板, 耐磨、耐高温、易清洁, 台湾硕泰PVC封边;</p> <p>结构: 双排对座工作站, 两边为静电粉末喷涂处理三角管钢脚, 台面带钢框布绒饰面桌上屏风、单开毛刷线盖、中间为内缩上线中脚支撑;</p> <p>颜色: 金橡木色+晨曦白</p> <p>备注: 不含活动柜</p>
21		办公桌	A3. B0710-1	W2020*D2332*H1050 (内边长1000)	1	组	2700	2700	<p>基材: 25mm厚优质E1级MFC板, 耐磨、耐高温、易清洁, 台湾硕泰PVC封边;</p> <p>结构: 静电粉末喷涂处理三角管钢脚, 120°连接3人工作站, 台面开圆孔, 带钢框布绒饰面桌上屏风;</p> <p>颜色: 晨曦白</p> <p>备注: 不含活动柜</p>
22		办公桌	A3. B0710	W5290*D3055*H1100	1	组	5400	5400	<p>基材: 25mm厚优质E1级MFC板, 耐磨、耐高温、易清洁, 台湾硕泰PVC封边;</p> <p>结构: 静电粉末喷涂处理三角管钢脚, 120°连接3人工作站, 台面开圆孔, 带钢框布绒饰面桌上屏风;</p> <p>颜色: 晨曦白</p> <p>备注: 不含活动柜</p>
23		办公桌	A4. 99B1203 A4. 99B1403	W1200*D600*H750 W1400*D600*H750	1	组	479 561	479 561	<p>台面: 优质E1级25mm厚MFC板, 耐磨、耐高温、易清洁, 台湾硕泰PVC封边; 台面与桌脚连接处45°拼接。</p> <p>副柜: 配抽, 三节导轨, 缓冲门铰, 加厚五金钢脚(副柜分左右)</p> <p>颜色: 白橡木+黑布纹</p>
24		办公桌	A4. 99B1201 A4. 99B1401	W1200*D600*H750 W1400*D600*H750	1	张	479 579	479 579	<p>台面: 优质E1级25mm厚MFC板, 耐磨、耐高温、易清洁, 台湾硕泰PVC封边; 台面与桌脚连接处45°拼接。</p> <p>副柜: 配抽, 三节导轨, 缓冲门铰, 加厚五金钢脚</p> <p>颜色: 白橡木+黑布纹</p>

25		办公桌	A4.99B1301	W1360*D1200*H750	1	组	1302	1302	台面: 优质E1级25mm厚MFC板, 耐磨、耐高温、易清洁, 台湾硕泰PVC封边; 台面与桌脚连接处45° 拼接。 副柜: 配抽, 三节导轨, 缓冲门铰, 加厚五金钢脚 颜色: 白橡木+黑布纹
26		办公桌	A4.99B1303	W1550*D1200*H1100	1	组	1516	1516	台面: 优质E1级25mm厚MFC板, 耐磨、耐高温、易清洁, 台湾硕泰PVC封边; 台面与桌脚连接处45° 拼接。 副柜: 配抽, 三节导轨, 缓冲门铰, 加厚五金钢脚 颜色: 白橡木+黑布纹
27		办公桌	A4.99B1206	W1225*D1200*H1050	1	组	854	854	台面: 优质E1级25mm厚MFC板, 耐磨、耐高温、易清洁, 台湾硕泰PVC封边; 台面与桌脚连接处45° 拼接。 副柜: 配抽, 三节导轨, 缓冲门铰, 颜色: 白橡木+黑布纹
28		办公桌	A4.99B2702	W2720*D1200*H750	1	组	2500	2500	台面: 优质E1级25mm厚MFC板, 耐磨、耐高温、易清洁, 台湾硕泰PVC封边; 台面与桌脚连接处45° 拼接。 副柜: 配抽, 三节导轨, 缓冲门铰, 加厚五金钢脚 颜色: 白橡木+黑布纹
29		办公桌	A4.99B2701	W2720*D1200*H750	1	组	2604	2604	台面: 优质E1级25mm厚MFC板, 耐磨、耐高温、易清洁, 台湾硕泰PVC封边; 台面与桌脚连接处45° 拼接。 副柜: 配抽, 三节导轨, 缓冲门铰, 加厚五金钢脚 颜色: 白橡木+黑布纹
30		办公桌	A4.99B2706	W2750*D1200*H1100	1	组	2176	2176	台面: 优质E1级25mm厚MFC板, 耐磨、耐高温、易清洁, 台湾硕泰PVC封边; 台面与桌脚连接处45° 拼接。 副柜: 配抽, 三节导轨, 缓冲门铰, 加厚五金钢脚 颜色: 白橡木+黑布纹
31		办公桌	A4.99B2406	W2425*D1200*H1050	1	组	1708	1708	台面: 优质E1级25mm厚MFC板, 耐磨、耐高温、易清洁, 台湾硕泰PVC封边; 台面与桌脚连接处45° 拼接。 副柜: 配抽, 三节导轨, 缓冲门铰, 颜色: 白橡木+黑布纹
32		办公桌	A4.99B2007	W2715*D1885*H750	1	组	3158	3158	台面: 优质E1级25mm厚MFC板, 耐磨、耐高温、易清洁, 台湾硕泰PVC封边; 台面与桌脚连接处45° 拼接。 副柜: 配抽, 三节导轨, 缓冲门铰, 加厚五金钢脚 颜色: 白橡木+黑布纹

33		办公桌	A5.LT-D0814	W1400*D600*H750	1	张	1136	1136	<p>基材: 25mm厚优质E1级MFC板; 耐磨、耐高温、易清洁, 台湾硕泰PVC封板;</p> <p>结构: 单人独立工作站;</p> <p>配件: 采用铝合金12MM半圆钢脚, 静音导轨, 单开毛刷线盖;</p> <p>颜色: 木纹+白色</p>
34		办公桌	A5.LT-D0114	W1400*D1215*H1050	1	组	1560	1560	<p>基材: 25mm厚优质E1级MFC板; 耐磨、耐高温、易清洁, 台湾硕泰PVC封板;</p> <p>结构: 双人面对面工作站;</p> <p>配件: 采用铝合金12MM半圆钢脚, 静音导轨, 单开毛刷线盖, 配桌面挡板;</p> <p>颜色: 木纹+白色</p>
35		办公桌	A5.LT-D0528	W2800*D1200*H1050	1	组	3340	3340	<p>基材: 25mm厚优质E1级MFC板; 耐磨、耐高温、易清洁, 台湾硕泰PVC封板;</p> <p>结构: 四人面对面工作站;</p> <p>配件: 采用铝合金12MM半圆钢脚, 静音导轨, 单开毛刷线盖, 配桌面挡板;</p> <p>颜色: 木纹+白色</p>
36		办公桌	A5.LT-D0715	W1500*D1200*H1050	1	组	1840	1840	<p>基材: 25mm厚优质E1级MFC板; 耐磨、耐高温、易清洁, 台湾硕泰PVC封板;</p> <p>结构: 双人面对面工作站;</p> <p>配件: 采用铝合金12MM半圆钢脚, 静音导轨, 单开毛刷线盖, 配桌面挡板;</p> <p>颜色: 木纹+白色</p>
37		办公桌	A5.LT-D0224	W2400*D1200*H1050	1	组	2700	2700	<p>基材: 25mm厚优质E1级MFC板; 耐磨、耐高温、易清洁, 台湾硕泰PVC封板;</p> <p>结构: 四人面对面工作站;</p> <p>配件: 采用铝合金12MM半圆钢脚, 静音导轨, 单开毛刷线盖, 配桌面挡板;</p> <p>颜色: 木纹+白色</p>
38		办公桌	A5.LT-D0324	W2400*D2000*H1050	1	组	2700	2700	<p>基材: 25mm厚优质E1级MFC板; 耐磨、耐高温、易清洁, 台湾硕泰PVC封板;</p> <p>结构: 四人面对面工作站;</p> <p>配件: 采用铝合金12MM半圆钢脚, 静音导轨, 单开毛刷线盖, 配桌面挡板;</p> <p>颜色: 木纹+白色</p>
39		办公桌	A5.LT-D0428	W2800*D1200*H1050	1	组	3360	3360	<p>基材: 25mm厚优质E1级MFC板; 耐磨、耐高温、易清洁, 台湾硕泰PVC封板;</p> <p>结构: 四人面对面工作站;</p> <p>配件: 采用铝合金12MM半圆钢脚, 静音导轨, 单开毛刷线盖, 配桌面挡板;</p> <p>颜色: 木纹+白色</p>
40		办公桌	A5.LT-D1036	W3600*D1200*H1050	1	组	4204	4204	<p>基材: 25mm厚优质E1级MFC板; 耐磨、耐高温、易清洁, 台湾硕泰PVC封板;</p> <p>结构: 六人面对面工作站;</p> <p>配件: 采用铝合金12MM半圆钢脚, 静音导轨, 单开毛刷线盖, 配桌面挡板;</p> <p>颜色: 木纹+白色</p>

41		办公桌	A6.MC-D0712 A6.MC-D0714	W1200*D600*H750 W1400*D600*H750	1	张	560 670	#VALUE!	<ol style="list-style-type: none"> 1. 选用高品质实木颗粒板，握钉力强，吸水膨胀率低，游离甲醛含量达到E1级标准； 2. 夏特®进口三聚氰饰面纸贴面，纹理自然高档、防污、耐冲击、耐磨损、耐磨性强，具备一定的阻燃作用； 3. 采用三截静音滑轨，缓冲门铰； 4. 白蜡木纯实木拉手，表面开放漆处理；
42		办公桌	A6.MC-D0812 A6.MC-D0814	W1200*D1200*H1050 W1400*D1200*H1050	1	组	1180 1270	#VALUE!	<ol style="list-style-type: none"> 1. 选用高品质实木颗粒板，握钉力强，吸水膨胀率低，游离甲醛含量达到E1级标准； 2. 夏特®进口三聚氰饰面纸贴面，纹理自然高档、防污、耐冲击、耐磨损、耐磨性强，具备一定的阻燃作用； 3. 采用三截静音滑轨，缓冲门铰； 4. 白蜡木纯实木拉手，表面开放漆处理；
43		办公桌	A6.MC-D0824 A6.MC-D0828	W2400*D1200*H1050 W2800*D1200*H1050	1	组	2360 2540	#VALUE!	<ol style="list-style-type: none"> 1. 选用高品质实木颗粒板，握钉力强，吸水膨胀率低，游离甲醛含量达到E1级标准； 2. 夏特®进口三聚氰饰面纸贴面，纹理自然高档、防污、耐冲击、耐磨损、耐磨性强，具备一定的阻燃作用； 3. 采用三截静音滑轨，缓冲门铰； 4. 白蜡木纯实木拉手，表面开放漆处理；
44		办公桌	A6.MC-D0836 A6.MC-D0839	W3600*D1200*H1050 W3900*D1200*H1050	1	组	2480 3180	#VALUE!	<ol style="list-style-type: none"> 1. 选用高品质实木颗粒板，握钉力强，吸水膨胀率低，游离甲醛含量达到E1级标准； 2. 夏特®进口三聚氰饰面纸贴面，纹理自然高档、防污、耐冲击、耐磨损、耐磨性强，具备一定的阻燃作用； 3. 采用三截静音滑轨，缓冲门铰； 4. 白蜡木纯实木拉手，表面开放漆处理；
45		办公桌	A6.MC-D1228	W2800*D1400*H1050	1	组	2640	2640	<ol style="list-style-type: none"> 1. 选用高品质实木颗粒板，握钉力强，吸水膨胀率低，游离甲醛含量达到E1级标准，板材须经专业干燥处理，拼贴严密、平整、无裂纹、压痕和划伤，倒棱、圆角均匀一致； 2. 夏特®进口三聚氰饰面纸贴面，纹理自然高档、防污、耐冲击、耐磨损、耐磨性强，具备一定的阻燃作用；
46		办公桌	A6.MC-D1342	W4200*D1400*H1050	1	组	3900	3900	<ol style="list-style-type: none"> 1. 选用高品质实木颗粒板，握钉力强，吸水膨胀率低，游离甲醛含量达到E1级标准，板材须经专业干燥处理，拼贴严密、平整、无裂纹、压痕和划伤，倒棱、圆角均匀一致； 2. 夏特®进口三聚氰饰面纸贴面，纹理自然高档、防污、耐冲击、耐磨损、耐磨性强，具备一定的阻燃作用；
47		办公桌	A6.MC-D3016	W1400*D1200*H1050	1	组	1720	1720	<ol style="list-style-type: none"> 1. 选用高品质实木颗粒板，握钉力强，吸水膨胀率低，游离甲醛含量达到E1级标准； 2. 夏特®进口三聚氰饰面纸贴面，纹理自然高档、防污、耐冲击、耐磨损、耐磨性强，具备一定的阻燃作用； 3. 采用三截静音滑轨，缓冲门铰； 4. 白蜡木纯实木拉手，表面开放漆处理；
48		办公桌	A6.MC-D3116	W1400*D1200*H1050	1	组	2780	2780	<ol style="list-style-type: none"> 1. 选用高品质实木颗粒板，握钉力强，吸水膨胀率低，游离甲醛含量达到E1级标准； 2. 夏特®进口三聚氰饰面纸贴面，纹理自然高档、防污、耐冲击、耐磨损、耐磨性强，具备一定的阻燃作用； 3. 采用三截静音滑轨，缓冲门铰； 4. 白蜡木纯实木拉手，表面开放漆处理；

49		办公桌	A6.MC-D1018	W2800*D1600*H1200	1	组	2820	2820	<ol style="list-style-type: none"> 1. 选用高品质实木颗粒板，握钉力强，吸水膨胀率低，游离甲醛含量达到E1级标准； 2. 夏特®进口三聚氰胺饰面纸贴面，纹理自然高档、防污、耐冲击、耐磨损、耐磨性强，具备一定的阻燃作用； 3. 采用三截静音滑轨，缓冲门铰； 4. 白蜡木纯实木拉手，表面开放漆处理；
50		办公桌	A6.MC-D1116	W2800*D1400*H1050	1	组	2240	2240	<ol style="list-style-type: none"> 1. 选用高品质实木颗粒板，握钉力强，吸水膨胀率低，游离甲醛含量达到E1级标准； 2. 夏特®进口三聚氰胺饰面纸贴面，纹理自然高档、防污、耐冲击、耐磨损、耐磨性强，具备一定的阻燃作用； 3. 采用三截静音滑轨，缓冲门铰； 4. 白蜡木纯实木拉手，表面开放漆处理；
51		办公桌	A6.MC-D1018	W2800*D1600*H1100	1	组	2820	2820	<ol style="list-style-type: none"> 1. 选用高品质实木颗粒板，握钉力强，吸水膨胀率低，游离甲醛含量达到E1级标准； 2. 夏特®进口三聚氰胺饰面纸贴面，纹理自然高档、防污、耐冲击、耐磨损、耐磨性强，具备一定的阻燃作用； 3. 采用三截静音滑轨，缓冲门铰； 4. 白蜡木纯实木拉手，表面开放漆处理；
52		办公桌	A7.YSH-B1112	W3600*D1200*H750	1	组	3600	3600	<p>基材：25mm厚优质E1级MFC板，耐磨、耐高温、易清洁，台湾硕泰PVC封边；</p> <p>结构：六人面对面工作站；</p> <p>配件：45°钢脚架，密码锁，带线盒；</p> <p>配桌面挡板</p> <p>颜色：浅木纹+蓝色</p>
53		办公桌	A7.YSH-B1424	W2400*D1200*H750	1	组	2800	2800	<p>基材：25mm厚优质E1级MFC板，耐磨、耐高温、易清洁，台湾硕泰PVC封边；</p> <p>结构：四人面对面工作站；</p> <p>配件：45°钢脚架，密码锁，带线盒；</p> <p>配桌面挡板</p> <p>颜色：浅木纹+蓝色</p>
54		办公桌	A7.YSH-B1528	W2800*D1200*H750	1	组	1800	1800	<p>基材：25mm厚优质E1级MFC板，耐磨、耐高温、易清洁，台湾硕泰PVC封边；</p> <p>结构：四人面对面工作站；</p> <p>配件：45°钢脚架，密码锁，带线盒；</p> <p>配桌面挡板</p> <p>颜色：浅木纹+蓝色</p>
55		办公桌	A7.YSH-B1632	W4800*D1200*H750	1	组	3000	3000	<p>基材：25mm厚优质E1级MFC板，耐磨、耐高温、易清洁，台湾硕泰PVC封边；</p> <p>结构：六人面对面工作站；</p> <p>配件：45°钢脚架，密码锁，带线盒；</p> <p>配桌面挡板</p> <p>颜色：浅木纹+蓝色</p>
56		办公桌	A7.YZY-B0214	W4200*D1200*H750	1	组	3200	3200	<p>基材：25mm厚优质E1级MFC板，耐磨、耐高温、易清洁，台湾硕泰PVC封边；</p> <p>结构：六人面对面工作站；</p> <p>配件：直钢脚架，密码锁，带线盒；</p> <p>配桌面挡板</p> <p>颜色：浅木纹+深灰色</p>

57		办公桌	A7.YZY-B0224	W2400*D1200*H750	1	组	2200		<p>基材: 25mm厚优质E1级MFC板, 耐磨、耐高温、易清洁, 台湾硕泰PVC封边;</p> <p>结构: 四人面对面工作站;</p> <p>配件: 直钢脚架, 密码锁, 带线盒; 配桌面档板</p> <p>颜色: 浅木纹+深灰色</p>
58		办公桌	A7.YZY-B0324	W2400*D1200*H750	1	组	2800		<p>基材: 25mm厚优质E1级MFC板, 耐磨、耐高温、易清洁, 台湾硕泰PVC封边;</p> <p>结构: 四人面对面工作站;</p> <p>配件: 直钢脚架, 密码锁, 带线盒; 配桌面档板</p> <p>颜色: 浅木纹+深灰色</p>
59		办公桌	A7.YZY-B0425	W2500*D1200*H750	1	组	2200		<p>基材: 25mm厚优质E1级MFC板, 耐磨、耐高温、易清洁, 台湾硕泰PVC封边;</p> <p>结构: 四人面对面工作站;</p> <p>配件: 直钢脚架, 密码锁, 带线盒; 配桌面档板</p> <p>颜色: 浅木纹+深灰色</p>
60		办公桌	A7.YZY-B0529	W2900*D1200*H750	1	组	2000		<p>基材: 25mm厚优质E1级MFC板, 耐磨、耐高温、易清洁, 台湾硕泰PVC封边;</p> <p>结构: 四人面对面工作站;</p> <p>配件: 直钢脚架, 密码锁, 带线盒; 配桌面档板</p> <p>颜色: 浅木纹+深灰色</p>
61		办公桌	A8.JH-D1012	W1200*D2400*H1050	1	组	2100	2100	<p>基材: 25mm厚优质E1级MFC板; 耐磨、耐高温、易清洁, 台湾硕泰PVC封板;</p> <p>结构: 双人面对面工作站;</p> <p>配件: 静电粉末喷涂处理钢架, 静音导轨, 单开毛刷线盖, 配桌面档板;</p> <p>颜色: 流年古橡+夏王铁灰</p>
62		办公桌	A8.JH-D1124	W2400*D2400*H1050	1	组	2990	2990	<p>基材: 25mm厚优质E1级MFC板; 耐磨、耐高温、易清洁, 台湾硕泰PVC封板;</p> <p>结构: 四人面对面工作站;</p> <p>配件: 静电粉末喷涂处理钢架, 静音导轨, 单开毛刷线盖, 配桌面档板;</p> <p>颜色: 流年古橡+夏王铁灰</p>
63		办公桌	A8.JH-D1216	W1580*D1200*H1050	1	组	1580	1580	<p>基材: 25mm厚优质E1级MFC板; 耐磨、耐高温、易清洁, 台湾硕泰PVC封板;</p> <p>结构: 双人面对面工作站;</p> <p>配件: 静电粉末喷涂处理钢架, 静音导轨, 单开毛刷线盖, 配桌面档板;</p> <p>颜色: 流年古橡+夏王铁灰</p>
64		办公桌	A8.JH-D1332	W3160*D1200*H1050	1	组	2720	2720	<p>基材: 25mm厚优质E1级MFC板; 耐磨、耐高温、易清洁, 台湾硕泰PVC封板;</p> <p>结构: 四人面对面工作站;</p> <p>配件: 静电粉末喷涂处理钢架, 静音导轨, 单开毛刷线盖, 配桌面档板;</p> <p>颜色: 流年古橡+夏王铁灰</p>

65		办公桌	A8. JH-1812	W1200*D600*H1050 W1400*D600*H1050	1	组	1000 1100	#VALUE!	基材: 25mm厚优质E1级MFC板; 耐磨、耐高温、易清洁, 台湾硕泰PVC封板; 结构: 独立办公桌工作站; 配件: 静电粉末喷涂处理钢架, 静音导轨, 单开毛刷线盖, 配桌面挡板; 颜色: 流年古橡+夏王铁灰
66		办公桌	A8. JH-D1512	W1200*D1200*H1050	1	组	1360	1360	基材: 25mm厚优质E1级MFC板; 耐磨、耐高温、易清洁, 台湾硕泰PVC封板; 结构: 双人面对面工作站; 配件: 静电粉末喷涂处理钢架, 静音导轨, 单开毛刷线盖, 配桌面挡板; 颜色: 流年古橡+夏王铁灰
67		办公桌	A8. JH-D1624	W2400*D1200*H1050	1	组	2070	2070	基材: 25mm厚优质E1级MFC板; 耐磨、耐高温、易清洁, 台湾硕泰PVC封板; 结构: 四人面对面工作站; 配件: 静电粉末喷涂处理钢架, 静音导轨, 单开毛刷线盖, 配桌面挡板; 颜色: 流年古橡+夏王铁灰
68		办公桌	A8. JH-D1724	W2400*D1200*H1050	1	组	1780	1780	基材: 25mm厚优质E1级MFC板; 耐磨、耐高温、易清洁, 台湾硕泰PVC封板; 结构: 四人面对面工作站; 配件: 静电粉末喷涂处理钢架, 静音导轨, 单开毛刷线盖, 配桌面挡板; 颜色: 流年古橡+夏王铁灰
69		办公桌	A9. YM-B0314	W1400*D2400*H750	1	组	1600	1600	基材: 25mm厚优质E1级MFC板; 耐磨、耐高温、易清洁, 台湾硕泰PVC封板; 结构: 双人面对面工作站; 配件: 实木脚, 静音导轨, 单开毛刷线盖, 配桌面挡板; 颜色: 浅胡桃+铁灰
70		办公桌	A9. YM-B0328	W2800*D2400*H750	1	组	2800	2800	基材: 25mm厚优质E1级MFC板; 耐磨、耐高温、易清洁, 台湾硕泰PVC封板; 结构: 四人面对面工作站; 配件: 实木脚, 静音导轨, 单开毛刷线盖, 配桌面挡板; 颜色: 浅胡桃+铁灰
71		办公桌	A9. YM-B0432	W3200*D1200*H750	1	组	2400	2400	基材: 25mm厚优质E1级MFC板; 耐磨、耐高温、易清洁, 台湾硕泰PVC封板; 结构: 四人面对面工作站; 配件: 实木脚, 静音导轨, 单开毛刷线盖, 配桌面挡板; 颜色: 浅胡桃+铁灰
72		办公桌	A9. YM-B0724	W2400*D1200*H750	1	组	2200	2200	基材: 25mm厚优质E1级MFC板; 耐磨、耐高温、易清洁, 台湾硕泰PVC封板; 结构: 四人面对面工作站; 配件: 实木脚, 静音导轨, 单开毛刷线盖, 配桌面挡板; 颜色: 浅胡桃+铁灰

73		办公桌	A10. JF01-D01-2	W1240*D1200*H1090	1	组	1060	1060	<ul style="list-style-type: none"> 1. 基材: 采用威利邦进口生产线E1级中密度纤维板; 2. 油漆: 台湾大宝水性净味漆; 3. 五金: “FGV”牌缓冲导轨 + “FGV”牌, 压铸铝合金支撑脚; 4. 走线: 内部走线, 配Φ80圆形通孔;
74		办公桌	A10. JF01-D01-4	W2450*D1200*H1090	1	组	1860	1860	<ul style="list-style-type: none"> 1. 基材: 采用威利邦进口生产线E1级中密度纤维板; 2. 油漆: 台湾大宝水性净味漆; 3. 五金: “FGV”牌缓冲导轨 + “FGV”牌, 压铸铝合金支撑脚; 4. 走线: 内部走线, 配Φ80圆形通孔;
75		办公桌	A10. JF01-D01-6	W3670*D1200*H1090	1	组	2376	2376	<ul style="list-style-type: none"> 1. 基材: 采用威利邦进口生产线E1级中密度纤维板; 2. 油漆: 台湾大宝水性净味漆; 3. 五金: “FGV”牌缓冲导轨 + “FGV”牌, 压铸铝合金支撑脚; 4. 走线: 内部走线, 配Φ80圆形通孔;
76		办公桌	B1. 21C1206	W1200*D600*H750	1	张	1100	1100	<p>基材: 25mm厚优质E1级MFC板, 耐磨、耐高温、易清洁, 台湾硕泰PVC封边;</p> <p>结构: 独立单人工作站;</p> <p>配件: 采用12MM椭圆管钢脚, 长方形毛刷线盒, 静音导轨, 抽屉带锁, 配桌下挡板;</p> <p>颜色: 深木纹</p>
77		办公桌	B1. 21C1424-2	W1400*D2400*H1050	1	组	1860	1860	<p>基材: 25mm厚优质E1级MFC板, 耐磨、耐高温、易清洁, 台湾硕泰PVC封边;</p> <p>结构: 双人面对面工作站;</p> <p>配件: 采用12MM椭圆管钢脚, 长方形毛刷线盒, 静音导轨, 抽屉带锁, 配桌面挡板;</p> <p>颜色: 深木纹</p>
78		办公桌	B1. 21C1412-2	W1400*D1200*H1050	1	张	1660	1660	<p>基材: 25mm厚优质E1级MFC板, 耐磨、耐高温、易清洁, 台湾硕泰PVC封边;</p> <p>结构: 四人面对面工作站;</p> <p>配件: 采用12MM椭圆管钢脚, 长方形毛刷线盒, 静音导轨, 抽屉带锁, 配桌面挡板;</p> <p>颜色: 深木纹</p>
79		办公桌	B1. 21C2612-4	W2600*D1200*H1050	1	组	2640	2640	<p>基材: 25mm厚优质E1级MFC板, 耐磨、耐高温、易清洁, 台湾硕泰PVC封边;</p> <p>结构: 四人面对面工作站;</p> <p>配件: 采用12MM椭圆管钢脚, 长方形毛刷线盒, 静音导轨, 抽屉带锁, 配桌面挡板;</p> <p>颜色: 深木纹</p>
80		办公桌	B1. 21C3B1. 212-2	W1600*D1200*H1100	1	组	1720	1720	<p>基材: 25mm厚优质E1级MFC板, 耐磨、耐高温、易清洁, 台湾硕泰PVC封边;</p> <p>结构: 四人面对面工作站;</p> <p>配件: 采用12MM椭圆管钢脚, 长方形毛刷线盒, 静音导轨, 抽屉带锁, 配桌面挡板;</p> <p>颜色: 深木纹</p>

81		办公桌	B2. BMS-B0324	W2400*D2400*H750	1	组	3200	3200	<p>基材: 25mm厚优质E1级MFC板, 耐磨、耐高温、易清洁, 台湾硕泰PVC封边;</p> <p>结构: 四人面对面工作站;</p> <p>配件: 采用12MM椭圆管钢脚, 长方形毛刷线盒, 静音导轨, 抽屉带锁, 配桌面挡板;</p> <p>颜色: 深木纹</p>
82		办公桌	B2. BMS-B0416A	W2400*D1200*H750	1	组	2400	2400	<p>基材: 25mm厚优质E1级MFC板, 耐磨、耐高温、易清洁, 台湾硕泰PVC封边;</p> <p>结构: 采用12MM椭圆管钢脚</p> <p>颜色: 深木纹</p>
83		办公桌	B2. BMS-B0416	W1600*D1200*H750	1	组	1400	1400	<p>基材: 25mm厚优质E1级MFC板, 耐磨、耐高温、易清洁, 台湾硕泰PVC封边;</p> <p>结构: 双人面对面工作站;</p> <p>配件: 采用12MM椭圆管钢脚, 长方形毛刷线盒, 静音导轨, 抽屉带锁, 配桌面挡板;</p> <p>颜色: 深木纹</p>
84		办公桌	B2. BMS-B0524	W2400*D1200*H750	1	组	2200	2200	<p>基材: 25mm厚优质E1级MFC板, 耐磨、耐高温、易清洁, 台湾硕泰PVC封边;</p> <p>结构: 四人面对面工作站;</p> <p>配件: 采用12MM椭圆管钢脚, 长方形毛刷线盒, 静音导轨, 抽屉带锁, 配桌面挡板;</p> <p>颜色: 深木纹</p>
85		办公桌	B3. 08-2412B(1)	W1200*D600*H750	1	组	600	600	<p>基材: 25mm厚优质E1级MFC板, 耐磨、耐高温、易清洁, 台湾硕泰PVC封边;</p> <p>结构: 单人工作站;</p> <p>配件: 25*50门字型方管钢脚架, 带60直径毛刷线盒, 静音导轨, 抽屉带锁, 缓冲门铰, 配桌面挡板;</p> <p>颜色: 木纹+黑色</p>
86		办公桌	B3. 08-2412B(2)	W1200*D1200*H750	1	组	1100	1100	<p>基材: 25mm厚优质E1级MFC板, 耐磨、耐高温、易清洁, 台湾硕泰PVC封边;</p> <p>结构: 单人工作站;</p> <p>配件: 25*50门字型方管钢脚架, 带60直径毛刷线盒, 静音导轨, 抽屉带锁, 缓冲门铰, 配桌面挡板;</p> <p>颜色: 木纹+黑色</p>
87		办公桌	B3. 08-2412B(3)	W2400*D600*H750	1	组	1150	1150	<p>基材: 25mm厚优质E1级MFC板, 耐磨、耐高温、易清洁, 台湾硕泰PVC封边;</p> <p>结构: 双人并排工作站;</p> <p>配件: 25*50门字型方管钢脚架, 带60直径毛刷线盒, 静音导轨, 抽屉带锁, 缓冲门铰, 配桌面挡板;</p> <p>颜色: 木纹+黑色</p>
88		办公桌	B3. 08-2412B(4)	W2400*D1200*H750	1	组	2000	2000	<p>基材: 25mm厚优质E1级MFC板, 耐磨、耐高温、易清洁, 台湾硕泰PVC封边;</p> <p>结构: 四人面对面工作站;</p> <p>配件: 25*50门字型方管钢脚架, 带60直径毛刷线盒, 静音导轨, 抽屉带锁, 缓冲门铰, 配桌面挡板;</p> <p>颜色: 木纹+黑色</p>




89		办公桌	B3.08-3612B(2)	W3600*D1200*H750	1	组	2400	2400	<p>基材: 25mm厚优质E1级MFC板, 耐磨、耐高温、易清洁, 台湾硕泰PVC封边;</p> <p>结构: 六人面对面工作站;</p> <p>配件: 25*50门字型方管钢脚架, 带60直径毛刷线盒, 静音导轨, 抽屉带锁, 缓冲门铰, 配桌面挡板;</p> <p>颜色: 木纹+黑色</p>
90		办公桌	B3.08-2812A	W2800*D1200*H750	1	组	3200	3200	<p>基材: 25mm厚优质E1级MFC板, 耐磨、耐高温、易清洁, 台湾硕泰PVC封边;</p> <p>结构: 四人面对面工作站;</p> <p>配件: 带60直径毛刷线盒, 静音导轨, 抽屉带锁, 缓冲门铰, 配桌面挡板;</p> <p>颜色: 木纹+黑色</p>
91		办公桌	B3.51-0614B	W1200*D600*H750	1	组	600	600	<p>基材: 25mm厚优质E1级MFC板, 耐磨、耐高温、易清洁, 台湾硕泰PVC封边;</p> <p>结构: 单人独立工作站;</p> <p>配件: 加厚钢脚架, 带60直径毛刷线盒, 静音导轨, 抽屉带锁, 缓冲门铰, 配桌面挡板;</p> <p>颜色: 木纹+黑色</p>
92		办公桌	B3.51-1612B	W2800*D1200*H750	1	组	2600	2600	<p>基材: 25mm厚优质E1级MFC板, 耐磨、耐高温、易清洁, 台湾硕泰PVC封边;</p> <p>结构: 四人面对面工作站;</p> <p>配件: 加厚钢脚架, 带60直径毛刷线盒, 静音导轨, 抽屉带锁, 缓冲门铰, 配桌面挡板;</p> <p>颜色: 木纹+黑色</p>
93		办公桌	B3.51-2013B1	W2400*D1200*H750	1	组	2000	2000	<p>基材: 25mm厚优质E1级MFC板, 耐磨、耐高温、易清洁, 台湾硕泰PVC封边;</p> <p>结构: 四人面对面工作站;</p> <p>配件: 加厚钢脚架, 带60直径毛刷线盒, 静音导轨, 抽屉带锁, 缓冲门铰, 配桌面挡板;</p> <p>颜色: 木纹+黑色</p>
94		办公桌	B3.51-2412B	W2400*D1200*H750	1	组	1800	1800	<p>基材: 25mm厚优质E1级MFC板, 耐磨、耐高温、易清洁, 台湾硕泰PVC封边;</p> <p>结构: 四人面对面工作站;</p> <p>配件: 加厚钢脚架, 带60直径毛刷线盒, 静音导轨, 抽屉带锁, 缓冲门铰, 配桌面挡板;</p> <p>颜色: 木纹+黑色</p>
95		办公桌	B3.51-2013B	W1000*D1000*H750	1	组	3000	3000	<p>基材: 25mm厚优质E1级MFC板, 耐磨、耐高温、易清洁, 台湾硕泰PVC封边;</p> <p>结构: 三人Y型工作站;</p> <p>配件: 加厚钢脚架, 带60直径毛刷线盒, 静音导轨, 抽屉带锁, 缓冲门铰, 配桌面挡板;</p> <p>颜色: 木纹+黑色</p>
96		办公桌	B4.LY-K1612	W1600*D1200*H750	1	组	1760	1760	<p>基材: 25mm厚优质E1级MFC板; 耐磨、耐高温、易清洁, 台湾硕泰PVC封板;</p> <p>结构: 双人面对面工作站;</p> <p>配件: 加厚钢架, 静音导轨, 抽屉带锁, 单开毛刷线盒, 配桌面挡板;</p> <p>颜色: 木纹+白色+铁灰</p>

97		办公桌	B4.LY-K1612	W2800*D1200*H750	1	组	2600	2600	<p>基材: 25mm厚优质E1级MFC板; 耐磨、耐高温、易清洁, 台湾硕泰PVC封板;</p> <p>结构: 四人面对面工作站;</p> <p>配件: 加厚钢架, 静音导轨, 抽屉带锁, 单开毛刷线盖, 配桌面挡板;</p> <p>颜色: 木纹+白色+铁灰</p>
98		办公桌	B4.LY-K1212	W1200*D1200*H750	1	组	1440	1440	<p>基材: 25mm厚优质E1级MFC板; 耐磨、耐高温、易清洁, 台湾硕泰PVC封板;</p> <p>结构: 双人面对面工作站;</p> <p>配件: 加厚钢架, 缓冲门铰, 静音导轨, 抽屉带锁, 单开毛刷线盖, 配桌面挡板;</p> <p>颜色: 木纹+白色+铁灰</p>
99		办公桌	B4.LY-K2412	W2400*D1200*H750	1	组	2580	2580	<p>基材: 25mm厚优质E1级MFC板; 耐磨、耐高温、易清洁, 台湾硕泰PVC封板;</p> <p>结构: 四人面对面工作站;</p> <p>配件: 加厚钢架, 缓冲门铰, 静音导轨, 抽屉带锁, 单开毛刷线盖, 配桌面挡板;</p> <p>颜色: 木纹+白色+铁灰</p>
100		办公桌	B4.LY-K1412	W1400*D1200*H750	1	组	1540	1540	<p>基材: 25mm厚优质E1级MFC板; 耐磨、耐高温、易清洁, 台湾硕泰PVC封板;</p> <p>结构: 双人面对面工作站;</p> <p>配件: 加厚钢架, 缓冲门铰, 静音导轨, 抽屉带锁, 单开毛刷线盖, 配桌面挡板;</p> <p>颜色: 木纹+白色+铁灰</p>
101		办公桌	B4.LY-K1406/1606	W1400*D600*H750 W1600*D600*H750	1	张	980 1080	#VALUE!	<p>基材: 25mm厚优质E1级MFC板; 耐磨、耐高温、易清洁, 台湾硕泰PVC封板;</p> <p>结构: 单人工作站;</p> <p>配件: 加厚钢架, 缓冲门铰, 静音导轨, 抽屉带锁, 单开毛刷线盖, 配桌面挡板;</p> <p>颜色: 木纹+白色+铁灰</p>
102		办公桌	B4.LY-K2806/3206	W2800*D600*H750 W3200*D600*H750	1	组	1740 1940	#VALUE!	<p>基材: 25mm厚优质E1级MFC板; 耐磨、耐高温、易清洁, 台湾硕泰PVC封板;</p> <p>结构: 双人并排工作站;</p> <p>配件: 加厚钢架, 缓冲门铰, 静音导轨, 抽屉带锁, 单开毛刷线盖, 配桌面挡板;</p> <p>颜色: 木纹+白色+铁灰</p>
103		办公桌	B4.LY-CK1612	W1600*D1200*1100H	1	组	1280	1280	<p>基材: 25mm厚优质E1级MFC板; 耐磨、耐高温、易清洁, 台湾硕泰PVC封板;</p> <p>结构: 单人工作站;</p> <p>配件: 加厚钢架, 缓冲门铰, 静音导轨, 单开毛刷线盖, 配桌面挡板;</p> <p>颜色: 木纹+白色+铁灰</p>
104		办公桌	B4.LY-CK1624	W1600*D2400*1100H	1	组	2380	2380	<p>基材: 25mm厚优质E1级MFC板; 耐磨、耐高温、易清洁, 台湾硕泰PVC封板;</p> <p>结构: 双人面对面工作站;</p> <p>配件: 加厚钢架, 缓冲门铰, 静音导轨, 单开毛刷线盖, 配桌面挡板;</p> <p>颜色: 木纹+铁灰</p>









105		办公桌	B5.17B2407	W2400*D1200*H750	1	组	2130	2130	<p>基材: 25mm厚优质E1级MFC板; 耐磨、耐高温、易清洁, 台湾硕泰PVC封板;</p> <p>结构: 四人面对面工作站;</p> <p>配件: 黑色钢架, 缓冲门铰, 静音导轨, 抽屉带锁, 单开毛刷线盖, 配桌面挡板;</p> <p>颜色: 黑橡+铁灰</p>
106		办公桌	B5.17B1202	W1200*D1200*H750	1	组	1280	1280	<p>基材: 25mm厚优质E1级MFC板; 耐磨、耐高温、易清洁, 台湾硕泰PVC封板;</p> <p>结构: 六人面对面工作站;</p> <p>配件: 黑色钢架, 缓冲门铰, 静音导轨, 抽屉带锁, 单开毛刷线盖, 配桌面挡板;</p> <p>颜色: 黑橡+铁灰</p>
107		办公桌	B5.17B2408	W2400*D1600*H1050	1	组	2170	2170	<p>基材: 25mm厚优质E1级MFC板; 耐磨、耐高温、易清洁, 台湾硕泰PVC封板;</p> <p>结构: 双人面对面工作站;</p> <p>配件: 黑色钢架, 缓冲门铰, 静音导轨, 抽屉带锁, 单开毛刷线盖, 配桌面挡板;</p> <p>颜色: 黑橡+铁灰</p>
108		办公桌	B5.17B1409	W1200*D600*H750 W1400*D600*H750	1	张	550 590	#VALUE!	<p>基材: 25mm厚优质E1级MFC板; 耐磨、耐高温、易清洁, 台湾硕泰PVC封板;</p> <p>结构: 单人工作站;</p> <p>配件: 黑色钢架, 缓冲门铰, 静音导轨, 抽屉带锁, 单开毛刷线盖, 配桌面挡板;</p> <p>颜色: 黑橡+铁灰</p>
109		办公桌	B6.WK-B0324	W2400*D1200*H750	1	组	2000	2000	<p>基材: 25mm厚优质E1级MFC板; 耐磨、耐高温、易清洁, 台湾硕泰PVC封板;</p> <p>结构: 四人面对面工作站;</p> <p>配件: 黑色钢架, 静音导轨, 抽屉带锁, 单开毛刷线盖, 配桌面挡板;</p> <p>颜色: 黑橡+铁灰</p>
110		办公桌	B6.WK-B0714	W1400*D1200*H750	1	组	1800	1800	<p>基材: 25mm厚优质E1级MFC板; 耐磨、耐高温、易清洁, 台湾硕泰PVC封板;</p> <p>结构: 四人面对面工作站;</p> <p>配件: 黑色钢架, 静音导轨, 单开毛刷线盖, 配桌面挡板;</p> <p>颜色: 黑橡+铁灰</p>
111		办公桌	B6.WK-B0824	W2400*D1200*H750	1	组	3200	3200	<p>基材: 25mm厚优质E1级MFC板; 耐磨、耐高温、易清洁, 台湾硕泰PVC封板;</p> <p>结构: 四人面对面工作站;</p> <p>配件: 黑色钢架, 静音导轨, 单开毛刷线盖, 配桌面挡板;</p> <p>颜色: 黑橡+铁灰</p>
112		办公桌	B6.WK-B0924	W2400*D1200*H750	1	组	1800	1800	<p>基材: 25mm厚优质E1级MFC板; 耐磨、耐高温、易清洁, 台湾硕泰PVC封板;</p> <p>结构: 四人面对面工作站;</p> <p>配件: 黑色钢架, 抽屉带锁, 单开毛刷线盖, 配桌面挡板;</p> <p>颜色: 黑橡+铁灰</p>

113		办公桌	B6.WK-B0928	W2800*D1200*H750	1	组	2200	2200	<p>基材: 25mm厚优质E1级MFC板; 耐磨、耐高温、易清洁, 台湾硕泰PVC封边;</p> <p>结构: 四人面对面工作站;</p> <p>配件: 黑色钢架, 抽屉带锁, 单开毛刷线盖, 配桌面挡板;</p> <p>颜色: 黑橡+铁灰</p>
114		办公桌	B6.WK-B1112	W2400*D600*H750	1	组	1200	1200	<p>基材: 25mm厚优质E1级MFC板; 耐磨、耐高温、易清洁, 台湾硕泰PVC封边;</p> <p>结构: 双人并排工作站;</p> <p>配件: 黑色钢架, 抽屉带锁, 单开毛刷线盖, 配桌面挡板;</p> <p>颜色: 黑橡+铁灰</p>
115		办公桌	B7.15B1609	W1400*D700*H750 W1600*D700*H750	1	张	996 1060	#VALUE!	<p>基材: 25mm厚优质E1级MFC板, 耐磨、耐高温、易清洁, 台湾硕泰PVC封边;</p> <p>结构: 单人位工作站;</p> <p>配件: 带圆线盖, 柜桶带锁, 静音导轨, 缓冲门铰;</p> <p>颜色: 胡桃木</p>
116		办公桌	B7.15B1410	W1200*D600*H750 W1400*D600*H750	1	张	640 684	#VALUE!	<p>基材: 25mm厚优质E1级MFC板, 耐磨、耐高温、易清洁, 台湾硕泰PVC封边;</p> <p>结构: 单人位工作站;</p> <p>配件: 带圆线盖, 柜桶带锁, 静音导轨, 缓冲门铰;</p> <p>颜色: 胡桃木</p>
117		办公桌	B7.15B1212	W1200*D1200*H750	1	张	820	820	<p>基材: 25mm厚优质E1级MFC板, 耐磨、耐高温、易清洁, 台湾硕泰PVC封边;</p> <p>结构: 双人面对面工作站;</p> <p>配件: 带圆线盖, 柜桶带锁, 静音导轨, 缓冲门铰;</p> <p>颜色: 胡桃木</p>
118		办公桌	B9.DK-111	W1200*D600*H750 W1400*D600*H750 W1600*D600*H750	1	张	680 780 880	#VALUE!	<p>基材: 25mm/16mm厚优质E1级MFC板, 耐磨、耐高温、易清洁, 台湾硕泰PVC封边;</p> <p>结构: 三抽立柜斜钢脚,</p> <p>配件: 静音导轨, 带锁, 铝合金拉手, 圆形走线毛刷盒;</p> <p>颜色: 檀木色+铁灰</p>
119		办公桌	B9.DK-120	W2800*D2400*H750	1	组	4400	4400	<p>基材: 25mm厚优质E1级MFC板, 耐磨、耐高温、易清洁, 台湾硕泰PVC封边;</p> <p>结构: 四人面对面坐工作站;</p> <p>配件: 静音导轨, 带锁, 铝合金拉手, 圆形走线毛刷盒;</p> <p>颜色: 檀木色+铁灰</p>
120		办公桌	B9.DK-121	W2700*D2600*H750	1	组	3200	3200	<p>基材: 25mm厚优质E1级MFC板, 耐磨、耐高温、易清洁, 台湾硕泰PVC封边;</p> <p>结构: 四人面对面坐工作站;</p> <p>配件: 黑色椭圆钢架, 圆线线盒;</p> <p>颜色: 檀木色+铁灰</p>

121		办公桌	B9. DK-122	W1600*D2200*H750	1	组	2400	2400	基材: 25mm厚优质E1级MFC板, 耐磨、耐高温、易清洁, 台湾硕泰PVC封边; 结构: 四人面对面坐工作站; 配件: 静音导轨, 带锁, 铝合金拉手, 圆形走线毛刷盒; 颜色: 檀木色+铁灰
122		办公桌	B9. DK-123	W1500*D1200*H750	1	组	2200	2200	基材: 25mm厚优质E1级MFC板, 耐磨、耐高温、易清洁, 台湾硕泰PVC封边; 结构: 四人面对面坐工作站; 配件: 静音导轨, 带锁, 铝合金拉手, 圆形走线毛刷盒; 颜色: 檀木色+铁灰
123		办公桌	B9. DK-124	W2282*D1976*H750	1	组	3300	3300	基材: 25mm厚优质E1级MFC板, 耐磨、耐高温、易清洁, 台湾硕泰PVC封边; 结构: 三人Y型工作站; 配件: 黑色椭圆钢架, 圆线线盒, 三抽带锁活动柜; 颜色: 檀木色+铁灰
124		办公桌	B10. 88B1403	W1200*D600*H750 W1400*D600*H750	1	张	726 832	#VALUE!	基材: 25mm厚优质E1级MFC板, 耐磨、耐高温、易清洁, 台湾硕泰PVC封边; 结构: 单人工作站; 配件: 带圆线盖, 柜桶带锁, 静音导轨, 缓冲门铰; 颜色: 南美柚木+炭黑
125		办公桌	B10. 88B1405	W1200*D1200*H750	1	组	1568	1568	基材: 25mm厚优质E1级MFC板, 耐磨、耐高温、易清洁, 台湾硕泰PVC封边; 结构: 双人面对面工作站; 配件: 带圆线盖, 内带活动柜, 带锁, 静音导轨, 配挡板; 颜色: 南美柚木+炭黑
126		办公桌	B10. 88B1410	W1200*D600*H750	1	张	598	598	基材: 25mm厚优质E1级MFC板, 耐磨、耐高温、易清洁, 台湾硕泰PVC封边; 结构: 单人位工作站; 配件: 带圆线盖, 柜桶带锁, 静音导轨, 缓冲门铰; 颜色: 南美柚木+炭黑
127		办公桌	B10. 88B1410	W1200*D1200*H750	1	组	1186	1186	基材: 25mm厚优质E1级MFC板, 耐磨、耐高温、易清洁, 台湾硕泰PVC封边; 结构: 双人面对面工作站; 配件: 带圆线盖, 柜桶带锁, 静音导轨, 缓冲门铰, 配挡板; 颜色: 南美柚木+炭黑
128		办公桌	B10. 88B2801	W2400*D1200*H750	1	组	2198	2198	基材: 25mm厚优质E1级MFC板, 耐磨、耐高温、易清洁, 台湾硕泰PVC封边; 结构: 四人面对面工作站; 配件: 带圆线盖, 柜桶带锁, 静音导轨, 缓冲门铰, 配挡板; 颜色: 南美柚木+炭黑

129		办公桌	B10. 88B1509	W1300*D1200*H1120	1	组	1418	1418	<p>基材: 25mm厚优质E1级MFC板, 耐磨、耐高温、易清洁, 台湾硕泰PVC封边;</p> <p>结构: 双人面对面工作站;</p> <p>配件: 带圆线盖, 柜桶带锁, 静音导轨, 缓冲门铰, 配挡板;</p> <p>颜色: 南美柚木+炭黑</p>
130		办公桌	B10. 88B1508	W1300*D600*H1120	1	张	896	896	<p>基材: 25mm厚优质E1级MFC板, 耐磨、耐高温、易清洁, 台湾硕泰PVC封边;</p> <p>结构: 单人工作站;</p> <p>配件: 带圆线盖, 柜桶带锁, 静音导轨, 缓冲门铰, 配挡板;</p> <p>颜色: 南美柚木+炭黑</p>
131		办公桌	B10. 88B1701	W1500*D600*H1120	1	张	888	888	<p>基材: 25mm厚优质E1级MFC板, 耐磨、耐高温、易清洁, 台湾硕泰PVC封边;</p> <p>结构: 单人工作站;</p> <p>配件: 带圆线盖, 柜桶带锁, 静音导轨, 缓冲门铰, 配挡板;</p> <p>颜色: 南美柚木+炭黑</p>

3、屏风系列

NO. 序号	Product Outlook 图片	Product 品名	Model 型号	Dimension (W*D*H) 规格	Qty. 数量	Unit 单位	Unit Price 折后价	Amount 合计	Description/Color 描述/颜色 返回目录
A-1 常规款推荐配色（浅灰色+深灰色）、（浅绿色+浅灰色）、（浅灰色+浅蓝色）									
1		单人位	MC-P3212	W1200*D600*H1100	1	位	850	850	基材: 25mm厚优质E1级MFC板, 耐磨、耐高温、易清洁, 台湾硕泰PVC封边; 结构: L形工作站; 配件: 30款铝合金, 缓冲门铰, 静音导轨, 抽屉带锁, 单开毛刷线盖; 颜色: 待定
2		两人位	MC-P3312	W1200*D1200*H1100	1	组	1580	1580	基材: 25mm厚优质E1级MFC板, 耐磨、耐高温、易清洁, 台湾硕泰PVC封边; 结构: L形工作站; 配件: 30款铝合金, 缓冲门铰, 静音导轨, 抽屉带锁, 单开毛刷线盖; 颜色: 待定
3		四人位	MC-P3412	W2400*D1200*H1100	1	组	2800	2800	基材: 25mm厚优质E1级MFC板, 耐磨、耐高温、易清洁, 台湾硕泰PVC封边; 结构: L形工作站; 配件: 30款铝合金, 缓冲门铰, 静音导轨, 抽屉带锁, 单开毛刷线盖; 颜色: 待定
4		六人位	MC-P3512	W3600*D1200*H1100	1	组	3900	3900	基材: 25mm厚优质E1级MFC板, 耐磨、耐高温、易清洁, 台湾硕泰PVC封边; 结构: L形工作站; 配件: 30款铝合金, 缓冲门铰, 静音导轨, 抽屉带锁, 单开毛刷线盖; 颜色: 待定
5		办公屏风	A6.MC-P2614	W1400*D1400*H1100	1	张	1500	1500	基材: 25mm厚优质E1级MFC板, 耐磨、耐高温、易清洁, 台湾硕泰PVC封边; 结构: L形工作站; 配件: 30款铝合金, 缓冲门铰, 静音导轨, 抽屉带锁, 单开毛刷线盖; 颜色: 待定
6		办公屏风	A6.MC-P2714T	W2800*D1400*H1150 W2800*D2800*H1100	1	组	2780 5560	#VALUE!	基材: 25mm厚优质E1级MFC板, 耐磨、耐高温、易清洁, 台湾硕泰PVC封边; 结构: L形工作站; 配件: 30款铝合金, 缓冲门铰, 静音导轨, 抽屉带锁, 单开毛刷线盖; 颜色: 待定
7		办公屏风	A6.MC-P2928	W2800*D2800*H1100	1	组	4640	4640	基材: 25mm厚优质E1级MFC板, 耐磨、耐高温、易清洁, 台湾硕泰PVC封边; 结构: L形工作站; 配件: 30款铝合金, 缓冲门铰, 静音导轨, 抽屉带锁, 单开毛刷线盖; 颜色: 待定
8		办公屏风	B5.17L1403	W1400*D1400*H1100	1	组	1390	1390	基材: 25mm厚优质E1级MFC板, 耐磨、耐高温、易清洁, 台湾硕泰PVC封边; 结构: L形工作站; 配件: 30款铝合金, 缓冲门铰, 静音导轨, 抽屉带锁, 单开毛刷线盖; 颜色: 黑橡+铁灰

9		办公屏风	B5. 17L1501	W1400*D1500*H1100	1	张	1720	1720	基材: 25mm厚优质E1级MFC板, 耐磨、耐高温、易清洁, 台湾硕泰PVC封边; 结构: L形工作站; 配件: 30款铝合金, 缓冲门铰, 静音导轨, 抽屉带锁, 单开毛刷线盖; 颜色: 黑橡+铁灰
10		办公屏风	B5. 17L3002	W2800*D1500*H1100	1	组	2850	2850	基材: 25mm厚优质E1级MFC板, 耐磨、耐高温、易清洁, 台湾硕泰PVC封边; 结构: L形工作站; 配件: 30款铝合金, 缓冲门铰, 静音导轨, 抽屉带锁, 单开毛刷线盖; 颜色: 黑橡+铁灰
A-2	加厚款推荐配色 (浅灰色+深灰色)、(浅绿色+浅灰色)、(浅灰色+浅蓝色)								
1		单人卡位	YC-P1206 YC-P1406	W1200*D600*H1100 W1400*D600*H1100	1	位	792 820	#VALUE!	框架: 优质40mm铝合金、厚度1.2以上、表面砂纹白色静电粉末喷涂处理、全PVC模块、底部带走线槽; 面板: 25mm厚优质E1级MFC板、耐磨、耐高温、易清洁, 台湾硕泰PVC封边; 配件: 微笑过线孔、铝合金圆形毛刷线盒盖。(含三抽柜)
2		双人卡位	YC-P1212 YC-P1412	W1200*D1200*H1100 W1400*D1200*H1100	1	组	1560 1720	#VALUE!	框架: 优质40mm铝合金、厚度1.2以上、表面砂纹白色静电粉末喷涂处理、全PVC模块、底部带走线槽; 面板: 25mm厚优质E1级MFC板、耐磨、耐高温、易清洁, 台湾硕泰PVC封边; 配件: 微笑过线孔、铝合金圆形毛刷线盒盖。(含三抽柜)
3		四人卡位	YC-P2412 YC-P2812	W2400*D1200*H1100 D2800*D1200*H1100	1	组	2820 3280	#VALUE!	框架: 优质40mm铝合金、厚度1.2以上、表面砂纹白色静电粉末喷涂处理、全PVC模块、底部带走线槽; 面板: 25mm厚优质E1级MFC板、耐磨、耐高温、易清洁, 台湾硕泰PVC封边; 配件: 微笑过线孔、铝合金圆形毛刷线盒盖。(含三抽柜)
4		L形单人卡位	YC-P1414	W1400*D1400*H1100	1	位	1380	1380	框架: 优质40mm铝合金、厚度1.2以上、表面砂纹白色静电粉末喷涂处理、全PVC模块、底部带走线槽; 面板: 25mm厚优质E1级MFC板、耐磨、耐高温、易清洁, 台湾硕泰PVC封边、外露角安全圆角; 配件: 微笑过线孔、铝合金圆形毛刷线盒盖。(含三抽柜)
5		L型双人卡位	YC-P1428	W2800*D1400*H1100	1	组	2900	2900	框架: 优质40mm铝合金、厚度1.2以上、表面砂纹白色静电粉末喷涂处理、全PVC模块、底部带走线槽; 面板: 25mm厚优质E1级MFC板、耐磨、耐高温、易清洁, 台湾硕泰PVC封边、外露角安全圆角; 配件: 微笑过线孔、铝合金圆形毛刷线盒盖。(含三抽柜)
6		L型四人卡位	YC-P2828	W2800*D2800*H1100	1	组	3500	3500	框架: 优质40mm铝合金、厚度1.2以上、表面砂纹白色静电粉末喷涂处理、全PVC模块、底部带走线槽; 面板: 25mm厚优质E1级MFC板、耐磨、耐高温、易清洁, 台湾硕泰PVC封边、外露角安全圆角; 配件: 微笑过线孔、铝合金圆形毛刷线盒盖。(含三抽柜)
A-3	120° 工作站								

1		120°卡位 (3人位)	YC-P12-1150	W1200*D1200*H1100	1	组	4272	4272	<p>框架: 优质30mm铝合金、厚度1.2以上、表面砂纹白色静电粉末喷涂处理、全PVC模块、底部带走线槽;</p> <p>面板: 25mm厚优质E1级MFC板、耐磨、耐高温、易清洁, 台湾硕泰PVC封边、外露角安全圆角;</p> <p>配件: 微笑过线孔、铝合金圆形毛刷线盒盖; T字形粉末喷涂钢脚。(含三抽柜)</p>
A-4	带折叠床L型屏风工作站								
1		L型卡位(带折叠柜)	YC-P2814A	W1800*D1800*H1100	1	位	2930	2930	<p>新达牌优质铝合金框架, 厚度1.5以上, 表面砂纹白色静电粉末喷涂处理, 全PVC模块, 底部带走线槽。25mm厚优质E1级MFC板, 耐磨、耐高温、易清洁, 台湾硕泰PVC封边; L型台面板, 微笑过线孔, 外露角安全圆角。(含三抽柜、折叠床柜)</p>
2		单人位	MAX-L3616-1	W1660*D1830*H1200	1	位	3100	3100	<p>基材: 采用优质绿色环保E1级密度中纤板+三聚氰胺饰面板经过防虫、防腐、烘干等处理</p> <p>油漆: 采用国际环保油漆成品, 双层设计台面</p> <p>封边: PVC封边, 进口热熔胶</p>
3		双人位	MAX-F3616-2	W1660*D3690*H1200	1	组	6760	6760	<p>基材: 采用优质绿色环保E1级密度中纤板+三聚氰胺饰面板经过防虫、防腐、烘干等处理</p> <p>油漆: 采用国际环保油漆成品, 双层设计台面</p> <p>封边: PVC封边, 进口热熔胶</p>
4		四人位	MAX-T3616-4	W3260*D3690*H1200	1	组	10960	10960	<p>基材: 采用优质绿色环保E1级密度中纤板+三聚氰胺饰面板经过防虫、防腐、烘干等处理</p> <p>油漆: 采用国际环保油漆成品, 双层设计台面</p> <p>封边: PVC封边, 进口热熔胶</p>
5		入柜式折叠床	LA-J09A	W1800*D550*H270 W700*D550*H390	1	张	814	814	<p>框架: 优质黑色T型架宽度610mm;</p> <p>面饰: 高密度海绵垫、水蜜桃系列布24#灰色布饰面。</p>

4、钢木会议桌系列

NO. 序号	Product Outlook 图片	Product 品名	Model 型号	Dimension (W*D*H) 规格	Qty. 数量	Unit 单位	Unit Price 折后价	Amount 合计	Description/Color 描述/颜色/返回目录
A1 钢木会议桌系列									
1		会议桌	A1. C0120 A1. C0124 A1. C0128 A1. C0132 A1. C0136	W2000*D1000*H750 W2400*D1200*H750 W2800*D1200*H750 W3200*D1200*H750 W3600*D1200*H750	1	张	1050 1125 1260 1470 1650	#VALUE!	基材: 25mm厚优质E1级MFC板, 耐磨、耐高温、易清洁, 台湾硕泰PVC封边; 结构: 30*60口字型方管钢脚架, 四条拉杆支撑, 带带线盒 颜色: 晨曦白
2		会议桌	A2. DP60-C0232	W3200*D1200*H750	1	张	1800	1800	基材: 25mm厚优质E1级MFC板, 耐磨、耐高温、易清洁, 台湾硕泰PVC封边; 结构: 两边为静电粉末喷涂处理门字钢脚, 四条拉杆支撑, 中间为内缩上线中脚支撑, 台面分两段做, 桌底带书柜, 带两个双开毛刷线盒; 颜色: 金橡木色
3		会议桌	A3. C0324	W2400*D1200*H750	1	张	1680	1680	基材: 25mm厚优质E1级MFC板, 耐磨、耐高温、易清洁, 台湾硕泰PVC封边; 结构: 两边为静电粉末喷涂处理三角管脚, 四条拉杆支撑, 中间为内缩上线中脚支撑, 台面分两段做, 带两个双开毛刷线盒; 颜色: 金橡木色
4		会议桌	A3. C0436 A3. C0448	W3600*D1400*H750 W4800*D1400*H750	1	张	2720 3360	#VALUE!	基材: 25mm厚优质E1级MFC板, 耐磨、耐高温、易清洁, 台湾硕泰PVC封边; 结构: 两边为静电粉末喷涂处理三角管脚, 四条拉杆支撑, 中间为内缩上线中脚支撑, 台面分三段做, 带三个双开毛刷线盒; 颜色: 金橡木色
5		会议桌	A4. 99P2201	W2200*D1050*H750	1	张	1344	1344	台面: 优质E1级25mm厚MFC板, 耐磨、耐高温、易清洁, 台湾硕泰PVC封边; 台面与桌脚连接处45°拼接。 加厚五金钢脚 颜色: 白橡木+黑布纹
6		会议桌	A4. 99P3201	W3200*D1200*H750	1	张	2944	2944	台面: 优质E1级25mm厚MFC板, 耐磨、耐高温、易清洁, 台湾硕泰PVC封边; 台面与桌脚连接处45°拼接。 加厚五金钢脚 颜色: 白橡木+黑布纹
7		会议桌	A5. LT-C0124	W2400*D1200*H750	1	张	2040	2040	基材: 25mm厚优质E1级MFC板; 耐磨、耐高温、易清洁, 台湾硕泰PVC封边; 结构: 钢木结合会议桌; 配件: 采用铝合金12MM半圆钢脚, 桌面底带书柜, 单开毛刷线盒; 颜色: 木纹+白色
8		会议桌	A6. MC-C2130	W3000*D1400*H750 W3600*D1400*H750	1	张	2360 3040	#VALUE!	1. 选用高品质实木颗粒板, 握钉力强, 吸水膨胀率低, 游离甲醛含量达到E1级标准, 板材须经专业干燥处理, 拼贴严密、平整、无裂纹、压痕和划伤, 倒棱、圆角均匀一致; 2. 夏特®进口三聚氰胺面纸贴面, 纹理自然高档、防污、耐冲击、耐磨损、耐磨性强, 具备一定的阻燃作用;









9		会议桌	A6.MC-C2224	W2400*D1200*H750	1	张	1700	1700	<p>1. 选用高品质实木颗粒板，握钉力强，吸水膨胀率低，游离甲醛含量达到E1级标准，板材须经专业干燥处理，拼贴严密、平整、无裂纹、压痕和划伤，倒棱、圆角均匀一致；</p> <p>2. 夏特®进口三聚氰胺饰面纸贴面，纹理自然高档、防污、耐冲击、耐磨损、耐磨性强，具备一定的阻燃作用；</p>
10		会议桌	A6.MC-C2220	W2000*D1000*H750	1	张	1640	1640	<p>1. 选用高品质实木颗粒板，握钉力强，吸水膨胀率低，游离甲醛含量达到E1级标准，板材须经专业干燥处理，拼贴严密、平整、无裂纹、压痕和划伤，倒棱、圆角均匀一致；</p> <p>2. 夏特®进口三聚氰胺饰面纸贴面，纹理自然高档、防污、耐冲击、耐磨损、耐磨性强，具备一定的阻燃作用；</p>
11		会议桌	A7.YZY-C0124	W2400*D1200*H750	1	张	1580		<p>基材：25mm厚优质E1级MFC板，耐磨、耐高温、易清洁，台湾硕泰PVC封边；</p> <p>结构：六-十人面对面会议桌；</p> <p>配件：直钢脚架，桌底带无门柜；</p> <p>颜色：浅木纹+深灰色</p>
12		会议桌	A8.JH-C0820	W2000*D900*H750	1	张	1360	1360	<p>基材：25mm厚优质E1级MFC板；耐磨、耐高温、易清洁，台湾硕泰PVC封边；</p> <p>配件：静电粉末喷涂处理钢架，单开毛刷线盖；</p> <p>颜色：流年古橡+夏王铁灰</p>
13		会议桌	A8.JH-C0824	W2400*D1200*H750	1	张	1560	1560	<p>基材：25mm厚优质E1级MFC板；耐磨、耐高温、易清洁，台湾硕泰PVC封边；</p> <p>配件：静电粉末喷涂处理钢架，桌单开毛刷线盖，桌底带书柜；</p> <p>颜色：流年古橡+夏王铁灰</p>
14		会议桌	A9.YM-C0828	W2800*D1200*H750	1	张	1800	1800	<p>基材：25mm厚优质E1级MFC板；耐磨、耐高温、易清洁，台湾硕泰PVC封边；</p> <p>结构：全板式工艺；</p> <p>配件：单开毛刷线盖，桌底带书柜；</p> <p>颜色：浅胡桃+铁灰</p>
15		会议桌	A10.JU01-C02	W3200*D1200*H760	1	张	7600	7600	<p>1. 基材：采用威利邦进口生产线E1级中密度纤维板；</p> <p>2. 油漆：台湾大宝水性净味漆；</p> <p>3. 五金：一体压铸成型支撑脚；</p> <p>4. 皮革：浅灰色皮纹+爱马仕橙色皮纹；</p>
16		会议桌	A10.JU01-C01	W2200*D1000*H765	1	张	3776	3776	<p>1. 基材：采用威利邦进口生产线E1级中密度纤维板；</p> <p>2. 油漆：台湾大宝水性净味漆；</p> <p>3. 五金：一体压铸成型支撑脚；</p> <p>4. 皮革：浅灰色皮纹+爱马仕橙色皮纹；</p>

17		会议桌	B1. HLD01	W2000*D1000*H750 W2400*D1000*H750 W3200*D1200*H750 W4000*D1400*H750 W4500*D1400*H750	1	张	3090 3600 5400 8240 9270	#VALUE!	基材: 50mm厚优质E1级MFC板, 耐磨、耐高温、易清洁, 台湾硕泰PVC封边; 结构: 全板式设计; 配件: 桌面带线盒; 颜色: 深木纹
18		会议桌	B1. 21D2812	W2800*D1200*H750 W3200*D1200*H750 W3600*D1600*H750 W4800*D1600*H750 W6000*D2000*H750	1	张	2460 2720 3120 3840 6200	#VALUE!	基材: 50mm厚优质E1级MFC板, 耐磨、耐高温、易清洁, 台湾硕泰PVC封边; 结构: 全板式设计; 配件: 桌面带线盒; 颜色: 深木纹
19		会议桌	B2. BMS-C0124	W2400*D1200*H750	1	张	1800	1800	基材: 25mm厚优质E1级MFC板; 耐磨、耐高温、易清洁, 台湾硕泰PVC封板; 结构: 钢木结合工艺; 配件: 加厚钢架, 长方形线盒, 桌底带书柜; 颜色: 深木纹
20		会议桌	B3. 08-2412HB	W2400*D1200*H750	1	张	1880	1880	基材: 25mm厚优质E1级MFC板; 耐磨、耐高温、易清洁, 台湾硕泰PVC封板; 结构: 钢木结合工艺; 配件: 加厚钢架, 长方形线盒, 桌底带书柜; 颜色: 木纹+黑色
21		会议桌	B3. 08-2412Ha	W2400*D1200*H750	1	张	1480	1480	基材: 25mm厚优质E1级MFC板; 耐磨、耐高温、易清洁, 台湾硕泰PVC封板; 结构: 钢木结合工艺; 配件: 加厚钢架, 长方形线盒; 颜色: 木纹+黑色
22		会议桌	B3. 51-3212C	W3200*D1200*H750	1	张	1880	1880	基材: 25mm厚优质E1级MFC板; 耐磨、耐高温、易清洁, 台湾硕泰PVC封板; 结构: 钢木结合工艺; 配件: 加厚钢架, 长方形线盒; 颜色: 木纹+黑色
23		会议桌	B3. 51-4816C	W4800*D1600*H750	1	张	3200	3200	基材: 25mm厚优质E1级MFC板; 耐磨、耐高温、易清洁, 台湾硕泰PVC封板; 结构: 钢木结合工艺; 配件: 加厚钢架, 长方形线盒; 颜色: 木纹+黑色
24		会议桌	21C1206	W1200*D600*H750	1	张	1460	1460	基材: 25mm厚优质E1级MFC板; 耐磨、耐高温、易清洁, 台湾硕泰PVC封板; 结构: 钢木结合工艺; 配件: 加厚钢架, 单开毛刷线盖, 桌底带书柜; 颜色: 木纹+铁灰

25		会议桌	B5. 17P2001	W2000*D900*H750	1	张	1380	1380	基材: 25mm厚优质E1级MFC板; 耐磨、耐高温、易清洁, 台湾硕泰PVC封板; 结构: 钢木结合工艺; 配件: 黑色钢架, 长方形毛刷线, ; 颜色: 黑橡+铁灰
26		会议桌	B5. 17P2802	W2800*D1200*H750	1	张	1940	1940	基材: 25mm厚优质E1级MFC板; 耐磨、耐高温、易清洁, 台湾硕泰PVC封板; 结构: 钢木结合工艺; 配件: 黑色钢架, 单开毛刷线盖, 桌底带书柜; 颜色: 黑橡+铁灰
27		会议桌	B6. WK-C0124	W2400*D1200*H750	1	张	1280	1280	基材: 25mm厚优质E1级MFC板; 耐磨、耐高温、易清洁, 台湾硕泰PVC封板; 结构: 钢木结合工艺; 配件: 黑色钢架, 单开毛刷线盖, 桌底带书柜; 颜色: 黑橡+铁灰
28		会议桌	B6. WK-C0136Z (48)	W3600*D1400*H750 W4800*D1600*H750	1	张	3600 4800	#VALUE!	基材: 50mm厚优质E1级MFC板; 耐磨、耐高温、易清洁, 台湾硕泰PVC封板; 结构: 加厚台面50MM全板式工艺; 配件: 单开毛刷线盖; 颜色: 黑橡+铁灰
29		会议桌	B7. 15P3202	W2200*D1100*H760 W3200*D1200*H760	1	张	2056 3204	#VALUE!	基材: 50mm厚优质E1级MFC板, 耐磨、耐高温、易清洁, 台湾硕泰PVC封边; 结构: 全板式设计; 配件: 桌面带线盒; 颜色: 胡桃木+铁灰
30		会议桌	B7. 15P6001	W4000*D1800*H760 W6000*D1800*H760 W8000*D1800*H760 W10000*D1800*H760	1	张	4942 7072 9206 11340	#VALUE!	基材: 50mm厚优质E1级MFC板, 耐磨、耐高温、易清洁, 台湾硕泰PVC封边; 结构: 全板式设计; 配件: 桌面带线盒; 颜色: 胡桃木+铁灰
31		会议桌	B8. LA-C0328 (24)	W2400*D1200*H750 W2800*D1350*H750	1	张	2480 2880	#VALUE!	基材: 25mm厚优质E1级MFC板; 耐磨、耐高温、易清洁, 台湾硕泰PVC封板; 结构: 钢木结合工艺; 配件: 白色钢架, 单开毛刷线盖; 桌底带书柜; 颜色: 竹纹+白色
32		会议桌	B8. LY-C0228 (45)	W2800*D1350*H750 W4500*D1200*H750	1	张	2880 4580	#VALUE!	基材: 25mm厚优质E1级MFC板; 耐磨、耐高温、易清洁, 台湾硕泰PVC封板; 结构: 钢木结合工艺; 配件: 铝合金钢架; 颜色: 竹纹+不锈钢色

33		会议桌	B9. LT-130	W3200*D1200*H750	1	张	2800	2800	<p>基材: 25mm厚优质E1级MFC板; 耐磨、耐高温、易清洁, 台湾硕泰PVC封边;</p> <p>结构: 钢木结合工艺, 桌底带柜桶;</p> <p>配件: 黑色椭圆钢架, 长方形铝合金线盒;</p> <p>颜色: 檀木色+铁灰</p>
34		会议桌	B10. 88P3601	W3000*D1200*H760 W3600*D1300*H760	1	张	2040 2154	#VALUE!	<p>基材: 50mm厚优质E1级MFC板, 耐磨、耐高温、易清洁, 台湾硕泰PVC封边;</p> <p>结构: 全板式设计;</p> <p>配件: 桌面带线盒;</p> <p>颜色: 南美柚木+炭黑</p>
35		会议桌	B10. 88P4601	W3200*D1200*H750 W3800*D1400*H750 W4600*D1400*H750	1	张	4970 3734 3274	#VALUE!	<p>基材: 50mm厚优质E1级MFC板, 耐磨、耐高温、易清洁, 台湾硕泰PVC封边;</p> <p>结构: 全板式设计;</p> <p>配件: 桌面带长方形线盒, 桌底奄门柜;</p> <p>颜色: 南美柚木+炭黑</p>
36		会议桌	B10. 88P2401	W2400*D1000*H760	1	张	1226	1226	<p>基材: 50mm厚优质E1级MFC板, 耐磨、耐高温、易清洁, 台湾硕泰PVC封边;</p> <p>结构: 全板式设计;</p> <p>配件: 桌面带长方形线盒, 桌底奄门柜;</p> <p>颜色: 南美柚木+炭黑</p>

4.1、油漆会议桌系列

NO. 序号	Product Outlook 图片	Product 品名	Model 型号	Dimension (W*D*H) 规格	Qty. 数量	Unit 单位	Unit Price 折后价	Amount 合计	Description/Color 描述/颜色 返回目录
A1 油漆会议桌系列									
1		会议桌	A1AL-C0136 会议台	W3600*D1400*H750	1	张	7200	7200	基材: 美国进口优质0.6mm厚木皮。 基材: 选用E1级环保MDF基材, 尺寸稳定性好, 握钉力强, 不易变形。 油漆: 德国“易涂宝”面漆, 台湾“大宝”底漆, 五底三面涂装工艺, 漆膜丰满, 漆膜坚硬耐磨光泽,
2		会议桌	A1AL-C0136 会议桌	W3600*D1400*H750	1	张	7200	7200	基材: 美国进口优质0.6mm厚木皮。 基材: 选用E1级环保MDF基材, 尺寸稳定性好, 握钉力强, 不易变形。 油漆: 德国“易涂宝”面漆, 台湾“大宝”底漆, 五底三面涂装工艺, 漆膜丰满, 漆膜坚硬耐磨光泽,
3		会议桌	A1EBJ-01C48 会议桌	W4800*D1600*H750	1	张	9600	9600	基材: 美国进口优质0.6mm厚木皮。 基材: 选用E1级环保MDF基材, 尺寸稳定性好, 握钉力强, 不易变形。 油漆: 德国“易涂宝”面漆, 台湾“大宝”底漆, 五底三面涂装工艺, 漆膜丰满, 漆膜坚硬耐磨光泽,
4		会议桌	A1HC-01T36 会议桌	W3600*D1400*H750	1	张	7200	7200	基材: 美国进口优质0.6mm厚木皮。 基材: 选用E1级环保MDF基材, 尺寸稳定性好, 握钉力强, 不易变形。 油漆: 德国“易涂宝”面漆, 台湾“大宝”底漆, 五底三面涂装工艺, 漆膜丰满, 漆膜坚硬耐磨光泽,
5		会议桌	A1V-LGC0160 会议桌	W6000*D2000*H750	1	张	12000	12000	基材: 美国进口优质0.6mm厚木皮。 基材: 选用E1级环保MDF基材, 尺寸稳定性好, 握钉力强, 不易变形。 油漆: 德国“易涂宝”面漆, 台湾“大宝”底漆, 五底三面涂装工艺, 漆膜丰满, 漆膜坚硬耐磨光泽,
6		会议桌	A1V-LH01T42 会议桌	W4200*D1400*H750	1	张	8400	8400	基材: 美国进口优质0.6mm厚木皮。 基材: 选用E1级环保MDF基材, 尺寸稳定性好, 握钉力强, 不易变形。 油漆: 德国“易涂宝”面漆, 台湾“大宝”底漆, 五底三面涂装工艺, 漆膜丰满, 漆膜坚硬耐磨光泽,
7		会议桌	A2EBO-01C48、36会议桌	W3600*D1400*H750 W4800*D1600*H750	1	张	7200 9600	#VALUE!	基材: 美国进口优质0.6mm厚木皮。 基材: 选用E1级环保MDF基材, 尺寸稳定性好, 握钉力强, 不易变形。 油漆: 德国“易涂宝”面漆, 台湾“大宝”底漆, 五底三面涂装工艺, 漆膜丰满, 漆膜坚硬耐磨光泽,
8		会议桌	A2EMX-01C72、54、42 会议台	W4200*D1400*H750 W5400*D1600*H750 W7200*D2200*H750	1	张	8400 10800 14400	#VALUE!	基材: 美国进口优质0.6mm厚木皮。 基材: 选用E1级环保MDF基材, 尺寸稳定性好, 握钉力强, 不易变形。 油漆: 德国“易涂宝”面漆, 台湾“大宝”底漆, 五底三面涂装工艺, 漆膜丰满, 漆膜坚硬耐磨光泽,

9		会议桌	A2EYS-01C48、 36 会议台	W3600*D1400*H750 W4800*D1600*H750	1	张	7200 9600	#VALUE!	基材: 美国进口优质0.6mm厚木皮。 基材: 选用E1级环保MDF基材, 尺寸稳定性好, 握钉力强, 不易变形。 油漆: 德国“易涂宝”面漆, 台湾“大宝”底漆, 五底三面涂装工艺, 漆膜丰满, 漆膜坚硬耐磨光泽,
10		会议桌	A2FP60-C0132 会议桌	W3200*D1200*H750	1	张	6400	6400	基材: 美国进口优质0.6mm厚木皮。 基材: 选用E1级环保MDF基材, 尺寸稳定性好, 握钉力强, 不易变形。 油漆: 德国“易涂宝”面漆, 台湾“大宝”底漆, 五底三面涂装工艺, 漆膜丰满, 漆膜坚硬耐磨光泽,
11		会议桌	A2ZC-02C24	W2400*D1200*H750	1	张	4800	4800	基材: 美国进口优质0.6mm厚木皮。 基材: 选用E1级环保MDF基材, 尺寸稳定性好, 握钉力强, 不易变形。 油漆: 德国“易涂宝”面漆, 台湾“大宝”底漆, 五底三面涂装工艺, 漆膜丰满, 漆膜坚硬耐磨光泽,
12		会议桌	A2ZC-05C48	W4800*D1600*H750	1	张	9600	9600	基材: 美国进口优质0.6mm厚木皮。 基材: 选用E1级环保MDF基材, 尺寸稳定性好, 握钉力强, 不易变形。 油漆: 德国“易涂宝”面漆, 台湾“大宝”底漆, 五底三面涂装工艺, 漆膜丰满, 漆膜坚硬耐磨光泽,
13		会议桌	A2会议台 ETAY- 01C48、36	W3600*D1400*H750 W4800*D1600*H750	1	张	7200 9600	#VALUE!	基材: 美国进口优质0.6mm厚木皮。 基材: 选用E1级环保MDF基材, 尺寸稳定性好, 握钉力强, 不易变形。 油漆: 德国“易涂宝”面漆, 台湾“大宝”底漆, 五底三面涂装工艺, 漆膜丰满, 漆膜坚硬耐磨光泽,
14		会议桌	A2会议台 LMO- C0160	W6000*D2000*H750	1	张	12000	12000	基材: 美国进口优质0.6mm厚木皮。 基材: 选用E1级环保MDF基材, 尺寸稳定性好, 握钉力强, 不易变形。 油漆: 德国“易涂宝”面漆, 台湾“大宝”底漆, 五底三面涂装工艺, 漆膜丰满, 漆膜坚硬耐磨光泽,
15		会议桌	A2会议台 WKO- C0142	W4200*D1400*H750	1	张	14400	14400	基材: 美国进口优质0.6mm厚木皮。 基材: 选用E1级环保MDF基材, 尺寸稳定性好, 握钉力强, 不易变形。 油漆: 德国“易涂宝”面漆, 台湾“大宝”底漆, 五底三面涂装工艺, 漆膜丰满, 漆膜坚硬耐磨光泽,
16		会议桌	A2会议台 YUS- C0232	W3200*D1200*H750	1	张	6400	6400	基材: 美国进口优质0.6mm厚木皮。 基材: 选用E1级环保MDF基材, 尺寸稳定性好, 握钉力强, 不易变形。 油漆: 德国“易涂宝”面漆, 台湾“大宝”底漆, 五底三面涂装工艺, 漆膜丰满, 漆膜坚硬耐磨光泽,




17		会议桌	A2会议桌 BNJ-01C48	W4800*D1600*H750	1	张	9600	9600	基材: 美国进口优质0.6mm厚木皮。 基材: 选用E1级环保MDF基材, 尺寸稳定性好, 握钉力强, 不易变形。 油漆: 德国“易涂宝”面漆, 台湾“大宝”底漆, 五底三面涂装工艺, 漆膜丰满, 漆膜坚硬耐磨光泽,
18		会议桌	A2会议桌 DFY-01C46	W4600*D1600*H750	1	张	9200	9200	基材: 美国进口优质0.6mm厚木皮。 基材: 选用E1级环保MDF基材, 尺寸稳定性好, 握钉力强, 不易变形。 油漆: 德国“易涂宝”面漆, 台湾“大宝”底漆, 五底三面涂装工艺, 漆膜丰满, 漆膜坚硬耐磨光泽,
19		会议桌	A2会议桌 EHOY-01C60	W6000*D1800*H750	1	张	12000	12000	基材: 美国进口优质0.6mm厚木皮。 基材: 选用E1级环保MDF基材, 尺寸稳定性好, 握钉力强, 不易变形。 油漆: 德国“易涂宝”面漆, 台湾“大宝”底漆, 五底三面涂装工艺, 漆膜丰满, 漆膜坚硬耐磨光泽,
20		会议桌	A2会议桌 EMGQ-01C36、48、60	W3600*D1400*H750 W4800*D1600*H750 W6000*D1800*H750	1	张	7200 9600 12000	#VALUE!	基材: 美国进口优质0.6mm厚木皮。 基材: 选用E1级环保MDF基材, 尺寸稳定性好, 握钉力强, 不易变形。 油漆: 德国“易涂宝”面漆, 台湾“大宝”底漆, 五底三面涂装工艺, 漆膜丰满, 漆膜坚硬耐磨光泽,
21		会议桌	A2会议桌 EML-01C60、42、36	W3600*D1400*H750 W4200*D1600*H750 W6000*D1800*H750	1	张	7200 8400 12000	#VALUE!	基材: 美国进口优质0.6mm厚木皮。 基材: 选用E1级环保MDF基材, 尺寸稳定性好, 握钉力强, 不易变形。 油漆: 德国“易涂宝”面漆, 台湾“大宝”底漆, 五底三面涂装工艺, 漆膜丰满, 漆膜坚硬耐磨光泽,
22		会议桌	A2会议桌 GM-01C48、36、24	W2400*D1200*H750 W3600*D1400*H750 W4800*D1600*H750	1	张	7200 10800 14400	#VALUE!	基材: 美国进口优质0.6mm厚木皮。 基材: 选用E1级环保MDF基材, 尺寸稳定性好, 握钉力强, 不易变形。 油漆: 德国“易涂宝”面漆, 台湾“大宝”底漆, 五底三面涂装工艺, 漆膜丰满, 漆膜坚硬耐磨光泽,
23		会议桌	A2会议桌 GM-01C48、36、24-1	W2400*D1200*H750 W3600*D1400*H750 W4800*D1600*H750	1	张	4800 7200 9600	#VALUE!	基材: 美国进口优质0.6mm厚木皮。 基材: 选用E1级环保MDF基材, 尺寸稳定性好, 握钉力强, 不易变形。 油漆: 德国“易涂宝”面漆, 台湾“大宝”底漆, 五底三面涂装工艺, 漆膜丰满, 漆膜坚硬耐磨光泽,
24		会议桌	A2会议桌 ALS-C24、32	W2400*D1200*H750 W3200*D1200*H750	1	张	4800 6400	#VALUE!	基材: 美国进口优质0.6mm厚木皮。 基材: 选用E1级环保MDF基材, 尺寸稳定性好, 握钉力强, 不易变形。 油漆: 德国“易涂宝”面漆, 台湾“大宝”底漆, 五底三面涂装工艺, 漆膜丰满, 漆膜坚硬耐磨光泽,








25		会议桌	A2明智会议桌 MZ-C0145、32	W3200*D1400*H750 W4500*D1600*H750	1	张	6400 9000	#VALUE!	基材: 美国进口优质0.6mm厚木皮。 基材: 选用E1级环保MDF基材, 尺寸稳定性好, 握钉力强, 不易变形。 油漆: 德国“易涂宝”面漆, 台湾“大宝”底漆, 五底三面涂装工艺, 漆膜丰满, 漆膜坚硬耐磨光泽,
26		会议桌	A3YSHI-C0148、 36	W3600*D1400*H750 W4800*D1600*H750	1	张	7200 9600	#VALUE!	基材: 美国进口优质0.6mm厚木皮。 基材: 选用E1级环保MDF基材, 尺寸稳定性好, 握钉力强, 不易变形。 油漆: 德国“易涂宝”面漆, 台湾“大宝”底漆, 五底三面涂装工艺, 漆膜丰满, 漆膜坚硬耐磨光泽,
27		会议桌	A3YZGM-C0148、 36会议桌	W3600*D1400*H750 W4800*D1600*H750	1	张	7200 9600	#VALUE!	基材: 美国进口优质0.6mm厚木皮。 基材: 选用E1级环保MDF基材, 尺寸稳定性好, 握钉力强, 不易变形。 油漆: 德国“易涂宝”面漆, 台湾“大宝”底漆, 五底三面涂装工艺, 漆膜丰满, 漆膜坚硬耐磨光泽,
28		会议桌	A3YZLE-01C50会议桌	W5000*D1600*H750	1	张	10000	10000	基材: 美国进口优质0.6mm厚木皮。 基材: 选用E1级环保MDF基材, 尺寸稳定性好, 握钉力强, 不易变形。 油漆: 德国“易涂宝”面漆, 台湾“大宝”底漆, 五底三面涂装工艺, 漆膜丰满, 漆膜坚硬耐磨光泽,
29		会议桌	A3YZLE-02C24会议桌	W2400*D1200*H750	1	张	4800	4800	基材: 美国进口优质0.6mm厚木皮。 基材: 选用E1级环保MDF基材, 尺寸稳定性好, 握钉力强, 不易变形。 油漆: 德国“易涂宝”面漆, 台湾“大宝”底漆, 五底三面涂装工艺, 漆膜丰满, 漆膜坚硬耐磨光泽,
30		会议桌	A3YZLG-C0245会议桌	W4500*D1400*H750	1	张	9000	9000	基材: 美国进口优质0.6mm厚木皮。 基材: 选用E1级环保MDF基材, 尺寸稳定性好, 握钉力强, 不易变形。 油漆: 德国“易涂宝”面漆, 台湾“大宝”底漆, 五底三面涂装工艺, 漆膜丰满, 漆膜坚硬耐磨光泽,
31		会议桌	A3YZNS-C0145会议桌	W4500*D1400*H750	1	张	9000	9000	基材: 美国进口优质0.6mm厚木皮。 基材: 选用E1级环保MDF基材, 尺寸稳定性好, 握钉力强, 不易变形。 油漆: 德国“易涂宝”面漆, 台湾“大宝”底漆, 五底三面涂装工艺, 漆膜丰满, 漆膜坚硬耐磨光泽,
32		会议桌	A3YZYF-C0148、 42、36	W3600*D1400*H750 W4200*D1400*H750 W4800*D1600*H750	1	张	7200 8400 9600	#VALUE!	基材: 美国进口优质0.6mm厚木皮。 基材: 选用E1级环保MDF基材, 尺寸稳定性好, 握钉力强, 不易变形。 油漆: 德国“易涂宝”面漆, 台湾“大宝”底漆, 五底三面涂装工艺, 漆膜丰满, 漆膜坚硬耐磨光泽,

5、洽谈系列（及培训桌）

NO. 序号	Product Outlook 图片	Product 品名	Model 型号	Dimension (W*D*H) 规格	Qty. 数量	Unit 单位	Unit Price 折后价	Amount 合计	Description/Color 描述/颜色/返回目录
A1 洽谈桌椅									
1		洽谈桌椅	QT-001	W800*D800*H750 一桌四椅 后面颜色均 可以选 不支持色卡定 色	1	套	900	900	基材：选用E1级环保MDF基材，尺寸稳定性好，握钉力强，不易变形。 油漆：德国“易涂宝”面漆，台湾“大宝”底漆，五底三面涂装工艺，漆膜丰满，漆膜坚硬耐磨光泽。
2		洽谈桌椅	QT-002	W800*D800*H750 一桌四椅 后面颜色均 可以选 不支持色卡定 色	1	套	900	900	基材：选用E1级环保MDF基材，尺寸稳定性好，握钉力强，不易变形。 油漆：德国“易涂宝”面漆，台湾“大宝”底漆，五底三面涂装工艺，漆膜丰满，漆膜坚硬耐磨光泽。
3		洽谈桌椅	QT-003	W800*D800*H750 一桌四椅 后面颜色均 可以选 不支持色卡定 色	1	套	1538	1538	基材：选用E1级环保MDF基材，尺寸稳定性好，握钉力强，不易变形。 油漆：德国“易涂宝”面漆，台湾“大宝”底漆，五底三面涂装工艺，漆膜丰满，漆膜坚硬耐磨光泽。
4		洽谈桌椅	QT-004	W800*D800*H750 一桌四椅 后面颜色均 可以选 不支持色卡定 色	1	套	1080	1080	基材：选用E1级环保MDF基材，尺寸稳定性好，握钉力强，不易变形。 油漆：德国“易涂宝”面漆，台湾“大宝”底漆，五底三面涂装工艺，漆膜丰满，漆膜坚硬耐磨光泽。
5		麦格Mag小型 洽谈桌	VC-2122 (黑色) (白 色)	Φ600*H730	1	张	792	792	面板：30MM不锈钢框+人造大理石面板 架子：镀金不锈钢拉丝脚架
6		玻璃洽谈桌	VC-2123 (黑 色) (白色)	Φ800*H735	1	张	1560	1560	面板：30MM不锈钢框+人造大理石面板 架子：镀金不锈钢拉丝脚架
7		洽谈桌	VC-2221	Φ600*H610	1	张	990	990	面板：18MM人造大理石面 架子：铁艺+镀金不锈钢拉丝脚架
8		洽谈桌	VC-2025 (白 色) (黑色)	Φ700*H750	1	张	640	640	一体成型玻璃钢茶几架，表面白色烤漆。 表面颜色可选：黑、白、绿、红、蓝、黄、橙、黄绿、粉红









9		洽谈桌	VC-2128	Φ700*H750	1	张	590	590	25mm厚优质E0级MFC板，耐磨、耐高温、易清洁，黑色斜封边；304拉丝不锈钢台架。
10		玻璃洽谈桌	LD-G-09	Φ900*H750	1	张	860	860	12mm钢化清玻，安全圆边处理；304拉丝不锈钢台架。
11		小型洽谈桌	VC-2027 (原木色) (胡桃色)	Φ800*H750	1	张	528	528	基材：选用E1级环保MDF基材，尺寸稳定性好，握钉力强，不易变形。 油漆：德国“易涂宝”面漆，台湾“大宝”底漆，五底三面涂装工艺，漆膜丰满，漆膜坚硬耐磨光泽。 颜色：
12			WG-1821 (白色) (黑色)	Φ800*H750	1	张	660	660	面板：10MM烤漆钢化玻璃 架子：优质喷涂钢架
13		玻璃洽谈桌	WG-1628	Φ800*H750	1	张	528	528	10mm透明钢化清玻，优质不锈钢脚架。
14		小型洽谈桌	VC-2210	W600*D600*H740	1	张	560	560	面板：18MM贴木皮中纤面板 架子：优质黑砂喷涂钢架
15		洽谈椅	VC-2130 (棕黄) (深灰) (蓝色) (浅灰)	W470*D560*H830 座高：440	1	张	250	250	靠背：肤感防刮皮革，内部是高密度海绵 脚架：优质黑砂喷涂钢架
16		洽谈椅	VC-2131 (桔色) (蓝色)	W550*D620*H800 座高：480	1	张	320	320	靠背：表面是科技绒，内部是高密度海绵 脚架：优质黑砂喷涂钢架套不锈钢镀金脚

17		洽谈椅	VC-2135 (蓝色) (深灰)	W460*D600*H820 座高: 460	1	张	380	380	靠背: 表面是纳帕皮革 脚架: 优质黑哑光喷涂钢架套不锈钢镀金脚
18		洽谈椅	VC-2138 (桔灰) (白灰)	W530*D520*H910	1	张	360	360	靠背: 仿韩皮皮革, 内部是35高密度海绵 脚架: 优质黑砂喷涂钢架套不锈钢镀金脚
19		洽谈椅	VC-2163 (铜绿) (藏青)	W560*D650*H920 坐高450	1	张	720	720	靠背: 米迦勒PU皮+高密度海绵 脚架: 优质黑哑光喷涂钢架套不锈钢镀金脚
20		洽谈椅	VC-2232 (绿色) (蓝色)	W550*D570*H860 坐高460	1	张	192	192	靠背: 原生PP料 架子: 原生PP料
21		洽谈椅	VC-2037 (白色) (灰色)	W560*D540*H760	1	张	220	220	靠背: PP原生料+PU海绵座垫 脚架: 实木榉木脚
22		洽谈椅	VC-2038 (白色) (黑色)	W560*D540*H760	1	张	230	230	靠背: PP原生料 脚架: 木纹转印钢架
23		洽谈椅	VC-2063 (紫色) (绿色)	W460*D520*H840	1	张	220	220	靠背: PP原生料 脚架: 木纹转印钢架
24		洽谈椅	VC-2176 (红色) (抹茶) (深兰)	W545*D610*H785 坐高465	1	张	330	330	靠背: 原生PP料+亚麻布海绵座包 脚架: 实木脚

25		洽谈椅	VC-2162 (藕粉) (水绿)	W550*D540*H800 坐高450	1	张	240	240	靠背: 原生PP料 脚架: 铁艺喷砂脚架
26		洽谈椅	WG-1932 (灰黑) (绿白)	W475*D550*H860	1	张	270	270	靠背: PP原生料+交织网布定型海绵组合 脚架: 优质黑/白哑光喷涂钢架
27		洽谈椅	WG-1730 (绿白) (棕黑)	W550*D580*H710	1	张	300	300	靠背: 优质亚麻布海绵座包 脚架: 优质亮光喷涂钢架
28		洽谈椅	WG-1729 (蓝黑) (橙白)	W480*D550*H850	1	张	220	220	靠背: PP原生料+PU海绵座垫 脚架: 优质黑哑光喷涂钢架
A-2	长条桌系列								
1		卡特 carter 折 叠培训桌	CT-1206 CT-1406 CT-1606 CT-1806	W1200*D600*H750 W1400*D600*H750 W1600*D600*H750 W1800*D600*H750	1	张	610 650 690 730	#VALUE!	基材: 25MM厚优质E0级MFC板, 耐磨、耐高温、易清洁, 台湾硕泰PVC封边; 配件: 静电粉末喷涂折叠台架, 下带刹车轮, 前带ABS挡板, 下带书网, 面可折叠, 颜色:
2		梅特兰 Maitland 折叠培训桌	 主推款 MT-1250 MT-1450 MT-1650 MT-1850 MT-2050	W1200*D500*H750 W1400*D500*H750 W1600*D500*H750 W1800*D500*H750 W2000*D500*H750	1	张	610 650 690 730	#VALUE!	基材: 25MM厚优质E0级MFC板, 耐磨、耐高温、易清洁, 台湾硕泰PVC封边; 配件: 静电粉末喷涂折叠台架, 下带刹车轮, 前带挡板, 下带书网, 面可折叠, MFC板颜色为:
3		木 SU 折叠培训桌	SU-1-1206 SU-2-1406 SU-3-1506 SU-4-1806	W1200*D600*H750 W1400*D600*H750 W1500*D600*H750 W1800*D600*H750	1	张	770 810 850 890	#VALUE!	1. 全部采用E0环保MFC材质标准, 台面25MM; 2. 底部脚架铝合金一体压铸成型, 表面经电镀处理, 支撑架采用钢制结构, 配置内侧走线, 水杯架, 手提包挂勾; 3. 挡板采用一体成型材质, 可拆叠成独立走线槽, 可随意拆卸。 含ABS塑料挡板及挡板挂件。
4		众ZON 折叠培训桌	ZON-1-1206 ZON-2-1406 ZON-3-1506 ZON-4-1806	W1200*D600*H750 W1400*D600*H750 W1500*D600*H750 W1800*D600*H750	1	张	590 620 650 700	#VALUE!	1. 全部采用E1环保MFC材质标准, 台面25MM; 2. 全钢制结构, 双层设计, 采用全钢制层板; 3. 挡板采用MFC材质。

5		众ZON 扇形培训桌	XM-001A	800*/D500*300 (1.6米直径单张尺寸)	1	张	510	510	<p>基材：25MM厚优质E1级MFC板，耐磨、耐高温、易清洁，台湾硕泰PVC封边；</p> <p>配件前后脚管：采用优质30MM*60MM冷轧蛋形管（壁厚1.5MM）书网管：采用优质φ14MM冷轧圆管（壁厚1.0MM）</p> <p>连接杆：采用优质φ50MM圆形冷轧管（壁厚1.5MM）脚轮：采用优质φ65MM尼龙万向带刹车脚轮</p> <p>颜色：</p>
6		尚美Sonmei 培训桌	SM-T-1445 SM-T-1240	W1200*D400*H750 W1400*D450*H750	1	张	560 760	#VALUE!	<p>全部采用E0环保MFC材质标准，台面、侧脚25mm，标配ABS带底盒线盒，；采用专利三角连接支撑件，以悬空方式，在强化结构的基础上，增加层次感，底部对应同色系支撑脚可调节；</p> <p>突破传统木制结构桌组定义，以简约设计风格，实用主义为主体，结合色系点缀，实现产品风格重新建立</p>
7		戈斯福 Gosford 实木条桌	HQ-541B	W1200*D400*H760 W1800*D400*H760	1	张	420 780	#VALUE!	<p>基材：美国进口优质0.6mm厚木皮。</p> <p>基材：选用E1级环保MDF基材，尺寸稳定性好，握钉力强，不易变形。</p> <p>油漆：德国“易涂宝”面漆，台湾“大宝”底漆，五底三面涂装工艺，漆膜丰满，漆膜坚硬耐磨光泽。</p> <p>颜色：</p>
8		折叠桌	 ZON-1-1206 ZON-2-1406 ZON-3-1506 ZON-4-1806	W1200*D600*H750 W1400*D600*H750 W1500*D600*H750 W1800*D600*H750	1	张	218 250 290 320	#VALUE!	<p>1. 全部采用E1环保MFC材质标准，台面25MM；</p> <p>2. 全钢制结构，双层设计，采用全钢制层板；</p> <p>3. 档板采用MFC材质。</p>
9		演讲台	A-R0-0101	W440*D325*H1200	1	张	440	440	<p>讲台构造由简单底盘、托盘和连接杆等钢制材料组合而成，环保、轻便</p> <p>颜色可选：珍珠白、碳灰</p>
10		气动升降演讲台	XM-J01	升降范围：H750-1060mm 面板尺寸： W715*D475*18mm	1	张	1996	1996	<p>升降范围：750-1060mm支架材质：铝合金</p> <p>支架表面工艺：铝压铸喷涂面板尺寸： 升降范围：750-1060mm支架材质：铝合金</p> <p>支架表面工艺：铝压铸喷涂面板尺寸： 715*475*18mm面板材质：MDF+PVC</p> <p>桌面储物槽：可带可不带</p> <p>桌面颜色：白色，黑色，胡桃色，枫木色</p> <p>支架颜色：黑、白、银色</p> <p>桌脚，万向PU滑轮，2轮可锁定承重。</p>
11		实木演讲台-01	D02	H750*D450*H1160	1	张	1960	1960	<p>基材：美国进口优质0.6mm厚木皮。</p> <p>基材：选用E1级环保MDF基材，尺寸稳定性好，握钉力强，不易变形。</p> <p>油漆：德国“易涂宝”面漆，台湾“大宝”底漆，五底三面涂装工艺，漆膜丰满，漆膜坚硬耐磨光泽。</p> <p>颜色：红棕色 胡桃色</p>
12		实木演讲台-02	D06	W800*D530*H1200	1	张	1960	1960	<p>基材：美国进口优质0.6mm厚木皮。</p> <p>基材：选用E1级环保MDF基材，尺寸稳定性好，握钉力强，不易变形。</p> <p>油漆：德国“易涂宝”面漆，台湾“大宝”底漆，五底三面涂装工艺，漆膜丰满，漆膜坚硬耐磨光泽。</p> <p>颜色：红棕色 胡桃色</p>

5.1、吧台系列（及前台）

NO. 序号	Product Outlook 图片	Product 品名	Model 型号	Dimension (W*D*H) 规格	Qty. 数量	Unit 单位	Unit Price 折后价	Amount 合计	Description/Color 描述/颜色/返回目录
A-1 吧台系列									
1		吧台	TABE-Y451030-70 TABE-Y451030-80 TABE-Y451030-90 TABE-Y451030-100	φ700*H1050	1	张	1580 1680 1780 1880	#VALUE!	基材: 25MM厚优质E1级MFC板, 耐磨、耐高温、易清洁, 油漆斜边处理; 配件: 静电喷涂处理异方桌脚; 颜色:
2		吧台	TABE-Y451030-1205 TABE-Y451030-1406	W1200*D500*H1055 W1400*D600*H1055	1	张	2180 2480	#VALUE!	基材: 25MM厚优质E1级MFC板, 耐磨、耐高温、易清洁, 油漆斜边处理; 配件: 静电喷涂处理异方桌脚; 颜色:
3		吧台	LD-BH	φ700*H1050	1	张	1350	1350	基材: 25MM厚优质E1级MFC板, 耐磨、耐高温、易清洁, 油漆斜边处理; 配件: 304拉丝不锈钢桌脚; 颜色:
4		吧台	LD-TH	W1400*D700*H1050 W1600*D800*H1050 W1800*D900*H1050 W2000*D900*H1050	1	张	2500 2680 2880 3080	#VALUE!	基材: 25MM厚优质E1级MFC板, 耐磨、耐高温、易清洁, 油漆斜边处理; 配件: 304拉丝不锈钢桌脚; 颜色:
5		吧台	LG-AH	φ800*H1050 φ900*H1050 φ1000*H1050	1	张	1580 1680 1780	#VALUE!	基材: 25MM厚优质E1级MFC板, 耐磨、耐高温、易清洁, 油漆斜边处理; 配件: 304拉丝不锈钢桌脚; 颜色:
6		吧台	J-XC008	W2200*D610*H900	1	张	8500	8500	基材: 选用E1级环保MDF基材, 尺寸稳定性好, 握钉力强, 不易变形。 柜体白色烤漆, 台面黑色人造石, 正面四周内藏LED灯带
7		吧台	J-XC010	W2000*D400H*1100H	1	张	9000	9000	基材: 选用E1级环保MDF基材, 尺寸稳定性好, 握钉力强, 不易变形。 油漆: 德国“易涂宝”面漆, 台湾“大宝”底漆, 五底三面涂装工艺, 漆膜丰满, 漆膜坚硬耐磨光泽。 颜色:
8		吧台	主推款 QB-1404 QB-1604 QB-1804 QB-2004	W1400*D450*H1100 W1600*D450*H1100 W1800*D450*H1100 W2000*D450*H1100	1	张	1280 1380 1480 1580 1680 1780	#VALUE!	基材: 25MM厚优质E1级MFC板, 耐磨、耐高温、易清洁, 台湾硕泰PVC封边; 吧台台面及支撑侧脚为25mmMFC, 落地挡板为16mmMFC

9		吧台	QB-1408 QB-1608 QB-1808 QB-2008 QB-2208 QB-2408	W1400*D800*H1100 W1600*D800*H1100 W1800*D800*H1100 W2000*D800*H1100 W2200*D800*H1100 W2400*D800*H1100	1	张	1580 1680 1780 1880 1980 2080	#VALUE!	基材: 25MM厚优质E1级MFC板, 耐磨、耐高温、易清洁, 台湾硕泰PVC封边; 吧台台面及支撑侧脚为25mmMFC, 落地挡板为16mmMFC
10		吧椅	 ESN-005C	W510*D500*H1165	1	张	480	480	一体成型PP靠背及椅座, 内置定型绵坐垫; 细砂粉喷12mm实心钢筋吧椅架; 座垫颜色可选: 黑、灰、红、橙、绿五种颜色意大利进口布绒;
11		吧台	FD-1404 FD-1604 FD-1804 FD-2004 FD-2204 FD-2404	W1400*D450*H1100 W1600*D450*H1100 W1800*D450*H1100 W2000*D450*H1100 W2200*D450*H1100 W2400*D450*H1100	1	张	1280 1380 1480 1580 1680 1780	#VALUE!	基材: 41mm加厚优质E1级MFC板, 耐磨、耐高温、易清洁, 台湾硕泰PVC封边; 配件: 静电粉末喷涂处理方管钢架。 颜色:
12		吧台	FD-1408 FD-1608 FD-1808 FD-2008 FD-2208 FD-2408	W1400*D800*H1100 W1600*D800*H1100 W1800*D800*H1100 W2000*D800*H1100 W2200*D800*H1100 W2400*D800*H1100	1	张	1580 1680 1780 1880 1980 2080	#VALUE!	基材: 41mm加厚优质E1级MFC板, 耐磨、耐高温、易清洁, 台湾硕泰PVC封边; 配件: 静电粉末喷涂处理方管钢架。 颜色:
13		吧椅	ETI-001C	W405*D360*H810	1	张	480	480	<ul style="list-style-type: none"> 白色/黑色PP+GF座面 座壳和座面同色, 原色烘干欧洲进口榉木实木脚 2.0mm实心钢架脚踏, 钢架和座壳同色
A-2 办公前台系列									
1		办公前台	YF-A208T	W3200*D800*H1050 W3600*D800*H1050 W4200*D800*H1050	1	张	7300 8200 9700	#VALUE!	基材: E1级高密度中纤板, 符合国家安全标准, 优质绿色环保产品, 密度760g/m³; 高质量环保油漆喷烤成型, 握钉力强, 不易变形; 油漆: 德国“易涂宝”面漆, 台湾“大宝”底漆, 五底三面涂装工艺, 漆膜丰满, 漆膜坚硬耐磨光泽; 结构: 柜体烤白色, 正面木纹饰面, 暗藏LED灯带, 拉丝不锈钢踢脚线; 颜色: 白色
2		办公前台	YF-A207T	W2800*D800*H1050 W3800*D800*H1050	1	张	7160 9700	#VALUE!	基材: E1级高密度中纤板, 符合国家安全标准, 优质绿色环保产品, 密度760g/m³; 高质量环保油漆喷烤成型, 握钉力强, 不易变形; 油漆: 德国“易涂宝”面漆, 台湾“大宝”底漆, 五底三面涂装工艺, 漆膜丰满, 漆膜坚硬耐磨光泽; 结构: 柜体烤白色, 正面木纹饰面, 暗藏LED灯带, 拉丝不锈钢踢脚线; 颜色: 白色
3		办公前台	YF-A204T	W2800*D800*H1098 W3200*D800*H1098	1	张	5500 6500	#VALUE!	基材: E1级高密度中纤板, 符合国家安全标准, 优质绿色环保产品, 密度760g/m³; 高质量环保油漆喷烤成型, 握钉力强, 不易变形; 油漆: 德国“易涂宝”面漆, 台湾“大宝”底漆, 五底三面涂装工艺, 漆膜丰满, 漆膜坚硬耐磨光泽; 结构: 柜体烤白色, 正面木纹饰面, 暗藏LED灯带, 拉丝不锈钢踢脚线; 颜色: 白色









4		办公前台	YF-A201T	W2400*D800*H1050 W2800*D800*H1050 W3200*D800*H1050	1	张	5462 6360 7360	#VALUE!	<p>基材: E1级高密度中纤板, 符合国家安全标准, 优质绿色环保产品, 密度760g/m³; 高质量环保油漆喷烤成型, 握钉力强, 不易变形;</p> <p>油漆: 德国“易涂宝”面漆, 台湾“大宝”底漆, 五底三面涂装工艺, 漆膜丰满, 漆膜坚硬耐磨光泽;</p> <p>结构: 柜体烤白色, 正面木纹饰面, 暗藏LED灯带, 拉丝不锈钢踢脚线;</p> <p>颜色: 白色</p>
5		办公前台	YF-A205T	W1800*D800*H1050 W2400*D800*H1050 W3000*D800*H1050	1	张	4600 5960 7560	#VALUE!	<p>基材: E1级高密度中纤板, 符合国家安全标准, 优质绿色环保产品, 密度760g/m³; 高质量环保油漆喷烤成型, 握钉力强, 不易变形;</p> <p>油漆: 德国“易涂宝”面漆, 台湾“大宝”底漆, 五底三面涂装工艺, 漆膜丰满, 漆膜坚硬耐磨光泽;</p> <p>结构: 柜体烤白色, 正面木纹饰面, 暗藏LED灯带, 拉丝不锈钢踢脚线;</p> <p>颜色: 白色</p>
6		办公前台	YF-A209T	W2800*D800*H1050	1	张	7000	7000	<p>基材: E1级高密度中纤板, 符合国家安全标准, 优质绿色环保产品, 密度760g/m³; 高质量环保油漆喷烤成型, 握钉力强, 不易变形;</p> <p>油漆: 德国“易涂宝”面漆, 台湾“大宝”底漆, 五底三面涂装工艺, 漆膜丰满, 漆膜坚硬耐磨光泽;</p> <p>结构: 柜体烤白色, 正面木纹饰面, 暗藏LED灯带, 拉丝不锈钢踢脚线;</p> <p>颜色: 白色</p>
7		办公前台	YF-A202T	W2400*D800*H1050	1	张	5960	5960	<p>基材: E1级高密度中纤板, 符合国家安全标准, 优质绿色环保产品, 密度760g/m³; 高质量环保油漆喷烤成型, 握钉力强, 不易变形;</p> <p>油漆: 德国“易涂宝”面漆, 台湾“大宝”底漆, 五底三面涂装工艺, 漆膜丰满, 漆膜坚硬耐磨光泽;</p> <p>结构: 柜体烤白色, 正面木纹饰面, 暗藏LED灯带, 拉丝不锈钢踢脚线;</p> <p>颜色: 白色</p>
8		办公前台	YF-A203T	W2000*D800*H1050 W2400*D800*H1050	1	张	4240 5080	#VALUE!	<p>基材: E1级高密度中纤板, 符合国家安全标准, 优质绿色环保产品, 密度760g/m³; 高质量环保油漆喷烤成型, 握钉力强, 不易变形;</p> <p>油漆: 德国“易涂宝”面漆, 台湾“大宝”底漆, 五底三面涂装工艺, 漆膜丰满, 漆膜坚硬耐磨光泽;</p> <p>结构: 柜体烤白色, 正面木纹饰面, 暗藏LED灯带, 拉丝不锈钢踢脚线;</p> <p>颜色: 白色</p>
9		办公前台	YF-A210T	W2400*D800*H1050	1	张	5960	5960	<p>基材: E1级高密度中纤板, 符合国家安全标准, 优质绿色环保产品, 密度760g/m³; 高质量环保油漆喷烤成型, 握钉力强, 不易变形;</p> <p>油漆: 德国“易涂宝”面漆, 台湾“大宝”底漆, 五底三面涂装工艺, 漆膜丰满, 漆膜坚硬耐磨光泽;</p> <p>结构: 柜体烤白色, 正面木纹饰面, 暗藏LED灯带, 拉丝不锈钢踢脚线;</p> <p>颜色: 白色</p>
10		办公前台	YF-A206T	W1600*D800*H1050 W2200*D800*H1050	1	张	3400 4660	#VALUE!	<p>基材: E1级高密度中纤板, 符合国家安全标准, 优质绿色环保产品, 密度760g/m³; 高质量环保油漆喷烤成型, 握钉力强, 不易变形;</p> <p>油漆: 德国“易涂宝”面漆, 台湾“大宝”底漆, 五底三面涂装工艺, 漆膜丰满, 漆膜坚硬耐磨光泽;</p> <p>结构: 柜体烤白色, 正面木纹饰面, 暗藏LED灯带, 拉丝不锈钢踢脚线;</p> <p>颜色: 白色</p>
11		办公前台	YF-A211T	W2000*D800*H1050 W2400*D800*H1050	1	张	4580 5500	#VALUE!	<p>基材: E1级高密度中纤板, 符合国家安全标准, 优质绿色环保产品, 密度760g/m³; 高质量环保油漆喷烤成型, 握钉力强, 不易变形;</p> <p>油漆: 德国“易涂宝”面漆, 台湾“大宝”底漆, 五底三面涂装工艺, 漆膜丰满, 漆膜坚硬耐磨光泽;</p> <p>结构: 柜体烤白色, 正面木纹饰面, 暗藏LED灯带, 拉丝不锈钢踢脚线;</p> <p>颜色: 白色</p>
12		办公前台	YF-A212T	W2600*D850*H1050 W3200*D850*H1050	1	张	7080 8640	#VALUE!	<p>基材: E1级高密度中纤板, 符合国家安全标准, 优质绿色环保产品, 密度760g/m³; 高质量环保油漆喷烤成型, 握钉力强, 不易变形;</p> <p>油漆: 德国“易涂宝”面漆, 台湾“大宝”底漆, 五底三面涂装工艺, 漆膜丰满, 漆膜坚硬耐磨光泽;</p> <p>结构: 柜体烤白色, 正面木纹饰面, 暗藏LED灯带, 拉丝不锈钢踢脚线;</p> <p>颜色: 白色</p>





13		办公前台	YF-A213T	W1200xD600xH1050	1	张	1300	1300	<p>基材: E1级高密度中纤板, 符合国家安全标准, 优质绿色环保产品, 密度760g/m³; 高质量环保油漆喷烤成型, 握钉力强, 不易变形;</p> <p>油漆: 德国“易涂宝”面漆, 台湾“大宝”底漆, 五底三面涂装工艺, 漆膜丰满, 漆膜坚硬耐磨光泽;</p> <p>结构: 柜体烤白色, 正面木纹饰面, 暗藏LED灯带, 拉丝不锈钢踢脚线;</p> <p>颜色: 白色</p>
14		办公前台	YF-A214T	W1400*D750*H1050 W1800*D800*H1050	1	张	1900 2760	#VALUE!	<p>基材: E1级高密度中纤板, 符合国家安全标准, 优质绿色环保产品, 密度760g/m³; 高质量环保油漆喷烤成型, 握钉力强, 不易变形;</p> <p>油漆: 德国“易涂宝”面漆, 台湾“大宝”底漆, 五底三面涂装工艺, 漆膜丰满, 漆膜坚硬耐磨光泽;</p> <p>结构: 柜体烤白色, 正面木纹饰面, 暗藏LED灯带, 拉丝不锈钢踢脚线;</p> <p>颜色: 白色</p>
15		办公前台	YF-A215T	W1800xD800xH1050 W2100xD800xH1050 W2600xD800xH1050	1	张	4060 4860 6220	#VALUE!	<p>基材: E1级高密度中纤板, 符合国家安全标准, 优质绿色环保产品, 密度760g/m³; 高质量环保油漆喷烤成型, 握钉力强, 不易变形;</p> <p>油漆: 德国“易涂宝”面漆, 台湾“大宝”底漆, 五底三面涂装工艺, 漆膜丰满, 漆膜坚硬耐磨光泽;</p> <p>结构: 柜体烤白色, 正面木纹饰面, 暗藏LED灯带, 拉丝不锈钢踢脚线;</p> <p>颜色: 白色</p>
16		办公前台	MAX-Q0120	W2000*D600*H1050 W2400*D600*H1050	1	张	2760 3320	#VALUE!	<p>基材: 采用优质绿色环保E1级密度中纤板+三聚氰胺饰面板经过防虫、防腐、烘干等处理油漆: 采用国际环保油漆成品, 双层设计台面</p> <p>封边: PVC封边, 进口热熔胶</p>
17		办公前台	19R2401	W1900*D600*H1050 W2400*D600*H1050	1	张	3060 3500	#VALUE!	<p>台面: 优质E1级25mm厚MFC板, 耐磨、耐高温、易清洁, 台湾硕泰PVC封边; 台面与桌脚连接处45°拼接。</p> <p>副柜: 配抽, 三节导轨, 缓冲门铰, ; 加厚五金钢脚</p> <p>颜色: 木纹色</p>
18		办公前台	88R2402R-4	W1800*D600*H1050 W2400*D600*H1050	1	张	3040 4000	#VALUE!	<p>台面: 优质E1级25mm厚MFC板, 耐磨、耐高温、易清洁, 台湾硕泰PVC封边; 台面与桌脚连接处45°拼接。</p> <p>副柜: 配抽, 三节导轨, 缓冲门铰, ; 加厚五金钢脚</p> <p>颜色: 晨曦白+金橡木</p>
19		办公前台	MC-Q0324	W2400*D600*H1050	1	张	3060	3060	<p>台面: 优质E1级25mm厚MFC板, 耐磨、耐高温、易清洁, 台湾硕泰PVC封边; 台面与桌脚连接处45°拼接。</p> <p>副柜: 配抽, 三节导轨, 缓冲门铰, ; 加厚五金钢脚</p> <p>颜色: 晨曦白+金橡木</p>
20		办公前台	58R2401	W2400*D600*H1050	1	张	4100	4100	<p>台面: 优质E1级25mm厚MFC板, 耐磨、耐高温、易清洁, 台湾硕泰PVC封边; 台面与桌脚连接处45°拼接。</p> <p>副柜: 配抽, 三节导轨, 缓冲门铰, ; 加厚五金钢脚</p> <p>颜色: 乌金木+雅致灰</p>
21		办公前台	28R2401L	W2400*D650*H1060	1	张	3600	3600	<p>基材: 25MM厚优质E1级MFC板, 耐磨、耐高温、易清洁, 台湾硕泰PVC封边; 配件: 带单边双层走线底盒及毛刷翻盖线盒, 不含活动柜及主机架;</p> <p>MFC板颜色为:</p>








22		办公前台	09R3201 09R2601	W2600*D670*H1000 W3200*D670*H1000	1	组	2520 2600	#VALUE!	全部采用E1级MFC, 25mm16mm吊式前档板配铝合金连接件; 桌脚采用铝合金结构, 表面经多层覆膜工艺, 仿原色木纹处理; 活动柜, 标配线盒, 三节道轨, 缓冲门铰, 铝制柜脚加式设计, 以组合变量形成整体性风格; 颜色: 宝石绿+牛津白
23		办公前台	98R2401	W2400*D625*H1000	1	张	2390	2390	基材: 25MM厚优质E1级MFC板, 耐磨、耐高温、易清洁, 台湾硕泰PVC封边; 配件: 带单边双层走线底盒及毛刷翻盖线盒, 不含活动柜及主机架; MFC板颜色为:
24		办公前台	2407	W2400*D750*H1100	1	张	2640	2640	基材: 25MM厚优质E1级MFC板, 耐磨、耐高温、易清洁, 台湾硕泰PVC封边; 配件: 带单边双层走线底盒及毛刷翻盖线盒, 不含活动柜及主机架; MFC板颜色为:
25		办公前台	SYE01-2070	W2000*D700*H1100 W2800*D800*H1100	1	张	2560 2900	#VALUE!	基材: 25MM厚优质E1级MFC板, 耐磨、耐高温、易清洁, 台湾硕泰PVC封边; 配件: 带单边双层走线底盒及毛刷翻盖线盒, 不含活动柜及主机架; MFC板颜色为:
26		办公前台	MST-QT-1407 MST-QT-1608	W1400*D700*H1050 W1600*D800*H1050	1	张	1400 1500	#VALUE!	基材: 25MM厚优质E1级MFC板, 耐磨、耐高温、易清洁, 台湾硕泰PVC封边; 框架: 新达牌优质60mm铝合金框架, 厚度1.5以上, 表面砂纹白色静电粉末喷涂处理, 全PVC模块, 托板为造型MFC颜色:
27		办公前台	MST-QT-1808 MST-QT-2008 MST-QT-2208 MST-QT-2408 MST-QT-2608 MST-QT-2808 MST-QT-3008 MST-QT-3208	W1800*D800*H1050 W2000*D800*H1050 W2200*D800*H1050 W2400*D800*H1050 W2600*D800*H1050 W2800*D800*H1050 W3000*D800*H1050 W3200*D800*H1050	1	张	1500 1600 2100 2200 2500 2700 3100 3200	#VALUE!	基材: 25MM厚优质E1级MFC板, 耐磨、耐高温、易清洁, 台湾硕泰PVC封边; 框架: 新达牌优质60mm铝合金框架, 厚度1.5以上, 表面砂纹白色静电粉末喷涂处理, 全PVC模块, 托板为造型MFC颜色:

6、储存（木制柜）

NO. 序号	Product Outlook 图片	Product 品名	Model 型号	Dimension (W*D*H) 规格	Qty. 数量	Unit 单位	Unit Price 折后价	Amount 合计	Description/Color 描述/颜色/返回目录
A1 常规活动柜									
1		活动柜	DZJB	W400*D420*H630	1	个	170	170	基材: 25mm厚优质E1级MFC板, 耐磨、耐高温、易清洁, 台湾硕泰PVC封边; 配件: 优质五金配件; 结构: 二小一大抽屉, 抽斗为木抽, 普通导轨, 4个活动轮, 带锁; MFC板颜色为: 晨曦白/木纹色
2		固定三抽柜	QG-05	W400*D550*H725	1	个	200	200	基材: 25mm厚优质E1级MFC板, 耐磨、耐高温、易清洁, 台湾硕泰PVC封边; 配件: 优质五金配件; 结构: 二小一大抽屉, 抽斗为木抽, 普通导轨, 4个活动轮, 带锁; MFC板颜色为: 晨曦白/木纹色
3		活动柜	A6.MC-S2501	W400*D420*H630	1	个	220	220	1. 选用高品质实木颗粒板, 握钉力强, 吸水膨胀率低, 游离甲醛含量达到E1级标准, 三聚氰饰面纸贴面, 纹理自然高档、防污、耐冲击、耐磨损、耐磨性强, 具备一定的阻燃作用; 3. 采用三截静音滑轨, 缓冲门铰; 4. 白蜡木纯实木拉手, 表面开放漆处理;
4		三抽柜	A1.S0504	W400*D400*H620	1	个	220	220	基材: 25mm厚优质E1级MFC板, 耐磨、耐高温、易清洁, 台湾硕泰PVC封边; 配件: 优质五金配件; 结构: 二小一大抽屉, 抽斗为木抽, 普通导轨, 4个活动轮, 密码锁; 颜色: 晨曦白
5		二抽活动柜	A1.S0604	W400*D400*H620	1	个	200	200	基材: 25mm厚优质E1级MFC板, 耐磨、耐高温、易清洁, 台湾硕泰PVC封边; 配件: 优质五金配件; 结构: 一小一大抽屉, 抽斗为木抽, 普通导轨, 4个活动轮, 密码锁; 颜色: 晨曦白
A2 常规木柜									
1		文件柜	ZX-S0118	W800*D400*H1816	1	组	1150	1150	基材: 25mm厚优质E1级MFC板, 耐磨、耐高温、易清洁, 台湾硕泰PVC封边; 结构: 下掩门内置一件可活动层板; 上掩门内置两件活动层板; 配件: 缓冲门铰、密码锁、金属圆形拉手; 颜色: 晨曦白
2		文件柜	A1.S0218	W800*D400*H1816	1	个	1050	1050	基材: 25mm厚优质E1级MFC板, 耐磨、耐高温、易清洁, 台湾硕泰PVC封边; 结构: 下掩门内置一件可活动层板; 中间空格; 上掩门内置两件活动层板; 配件: 缓冲门铰、密码锁、五金脚; 颜色: 晨曦白









3		文件柜	A1. S0318	W1200*D400*H1816	1	个	1650	1650	基材: 25mm厚优质E1级MFC板, 耐磨、耐高温、易清洁, 台湾硕泰PVC封边; 结构: 下掩门内置一件可活动层板; 上掩门内置两件活动层板; 配件: 缓冲门铰、密码锁、五金脚; 颜色: 晨曦白
4		文件柜	A1. S0418	W1200*D400*H1816	1	个	1470	1470	基材: 25mm厚优质E1级MFC板, 耐磨、耐高温、易清洁, 台湾硕泰PVC封边; 结构: 下掩门内置一件可活动层板; 中间空格; 上掩门内置两件活动层板; 配件: 缓冲门铰、密码锁、五金脚; 颜色: 晨曦白
5		文件柜	A1. S080-80A1. S080-120	W800*D400*H800 W800*D400*H1200	1	个	350 480	#VALUE!	基材: 25mm厚优质E1级MFC板, 耐磨、耐高温、易清洁, 台湾硕泰PVC封边; 结构: 掩门内置一件可活动层板 配件: 缓冲门铰、密码锁、五金脚; 颜色: 晨曦白
6		文件柜	A3. MAX-S0108	W800*D400*H800	1	个	486	486	基材: 25mm厚优质E1级, 耐磨、耐高温、易清洁, 台湾硕泰PVC封边; 结构: 内置一件可活动层板; 配件: 缓冲门铰, 带锁, 金属拉手 颜色: 金橡木色+晨曦白
7		文件柜	A3. MAX-S0208	W800*D400*H1200	1	个	730	730	基材: 25mm厚优质E1级, 耐磨、耐高温、易清洁, 台湾硕泰PVC封边; 结构: 上为空格, 下木门内置一件可活动层板; 配件: 缓冲门铰, 金属拉手, 带锁; 颜色: 金橡木色+晨曦白
8		文件柜	A3. MAX-S0308	W800*D400*H1800	1	个	1095	1095	基材: 25mm厚优质E1级, 耐磨、耐高温、易清洁, 台湾硕泰PVC封边; 结构: 中为空格, 上、下木门内置一件可活动层板; 配件: 缓冲门铰, 金属拉手, 带锁; 颜色: 金橡木色+晨曦白
9		文件柜	A3. MAX-S0408	W800*D400*H1800	1	个	1095	1095	基材: 25mm厚优质E1级, 耐磨、耐高温、易清洁, 台湾硕泰PVC封边; 结构: 中为掩门内置一件可活动层板; , 上、下为空格; 配件: 缓冲门铰, 金属拉手, 带锁; 颜色: 金橡木色+晨曦白
10		文件柜	A4. 99F202	W800*D400*H1800	1	组	1004	1004	基材: 采用优质绿色环保E1级密度板+三聚氰胺饰面板经过防虫、防腐、烘干等处理, 优质五金配件 颜色: 白橡木+黑布纹









11		文件柜	A4.99F302L/ 区分左右	W1200*D400*H1800	1	组	1484	1484	基材：采用优质绿色环保E1级密度板+三聚氰胺饰面板经过防虫、防腐、烘干等处理,优质五金配件 颜色：白橡木+黑布纹
12		文件柜	A4.99F206	W800*D400*H2000	1	个	1174	1174	基材：采用优质绿色环保E1级密度板+三聚氰胺饰面板经过防虫、防腐、烘干等处理,优质五金配件 颜色：白橡木+黑布纹 备注：图片为三个
13		文件柜	A4.99F301	W2800*D400*H2000	1	组	3352	3352	基材：采用优质绿色环保E1级密度板+三聚氰胺饰面板经过防虫、防腐、烘干等处理,优质五金配件 颜色：白橡木+黑布纹
14		文件柜	A4.99F303	W1190*D400*H1250	1	组	790	790	基材：采用优质绿色环保E1级密度板+三聚氰胺饰面板经过防虫、防腐、烘干等处理,优质五金配件 颜色：白橡木+黑布纹
15		文件柜	A4.99F205	W800*D400*H800 W800*D400*H1200 W800*D400*H1630	1	个	420 510 585	420 510 585	基材：采用优质绿色环保E1级密度板+三聚氰胺饰面板经过防虫、防腐、烘干等处理,优质五金配件 颜色：白橡木+黑布纹
16		文件柜	A5.LT-S0124	W2400*D400*H1800	1	个	2730	2730	基材：25mm厚优质E1级MFC板,耐磨、耐高温、易清洁,台湾硕泰PVC封边; 结构：全板式工艺; 配件：缓冲门铰、优质五金配件; 颜色：木纹+白色
17		文件柜	A5.LT-S0120	W2000*D400*H1800	1	个	1960	1960	基材：25mm厚优质E1级MFC板,耐磨、耐高温、易清洁,台湾硕泰PVC封边; 结构：全板式工艺; 配件：缓冲门铰、优质五金配件; 颜色：木纹+白色
18		文件柜	A5.LT-S0308	W800*D400*H2000 W800*D400*H2000 W800*D400*H2000	1	个	1364 1473 1528	#VALUE!	基材：25mm厚优质E1级MFC板,耐磨、耐高温、易清洁,台湾硕泰PVC封边; 结构：全板式工艺; 配件：缓冲门铰、优质五金配件; 颜色：木纹+白色

19		文件柜	A6.MC-S1524	W2400*D400*H1700	1	个	2560	2560	<ol style="list-style-type: none"> 1. 选用高品质实木颗粒板，握钉力强，吸水膨胀率低，游离甲醛含量达到E1级标准； 2. 夏特®进口三聚氰饰面纸贴面，纹理自然高档、防污、耐冲击、耐磨损、耐磨性强，具备一定的阻燃作用，缓冲门铰； 3. 白蜡木纯实木拉手，表面开放漆处理；
20		文件柜	A6.MC-S1612	W800*D400*H1900 W1200*D400*H1900	1	个	1500 1000	#VALUE!	<ol style="list-style-type: none"> 1. 选用高品质实木颗粒板，握钉力强，吸水膨胀率低，游离甲醛含量达到E1级标准； 2. 夏特®进口三聚氰饰面纸贴面，纹理自然高档、防污、耐冲击、耐磨损、耐磨性强，具备一定的阻燃作用，缓冲门铰； 3. 白蜡木纯实木拉手，表面开放漆处理；
21		文件柜	A6.MC-S1712	W1200*D400*H1200	1	个	840	840	<ol style="list-style-type: none"> 1. 选用高品质实木颗粒板，握钉力强，吸水膨胀率低，游离甲醛含量达到E1级标准； 2. 夏特®进口三聚氰饰面纸贴面，纹理自然高档、防污、耐冲击、耐磨损、耐磨性强，具备一定的阻燃作用，缓冲门铰； 3. 白蜡木纯实木拉手，表面开放漆处理；
22		文件柜	A6.MC-S1808	W800*D400*H800 W800*D400*H1200	1	个	640470	640470	<ol style="list-style-type: none"> 1. 选用高品质实木颗粒板，握钉力强，吸水膨胀率低，游离甲醛含量达到E1级标准； 2. 夏特®进口三聚氰饰面纸贴面，纹理自然高档、防污、耐冲击、耐磨损、耐磨性强，具备一定的阻燃作用，缓冲门铰； 3. 白蜡木纯实木拉手，表面开放漆处理；
23		文件柜	A6.MC-S2012	W1200*D400*H800	1	个	560	560	<ol style="list-style-type: none"> 1. 选用高品质实木颗粒板，握钉力强，吸水膨胀率低，游离甲醛含量达到E1级标准； 2. 夏特®进口三聚氰饰面纸贴面，纹理自然高档、防污、耐冲击、耐磨损、耐磨性强，具备一定的阻燃作用，缓冲门铰； 3. 白蜡木纯实木拉手，表面开放漆处理；
24		组合中柜	A8.JH-S0908	W800*D400*H1200	1	个	690	690	<p>基材：25mm厚优质E1级MFC板，耐磨、耐高温、易清洁，台湾硕泰PVC封边；</p> <p>结构：内带活动层板；</p> <p>配件：缓冲门铰、优质五金配件；</p> <p>颜色：流年古橡+夏王铁灰</p>
25		组合柜	LK-S0824	W2000*D400*H2000	1	组	2100	2100	<p>基材：25mm厚优质E1级MFC板，耐磨、耐高温、易清洁，台湾硕泰PVC封边；</p> <p>结构：左开门右格子设计；</p> <p>配件：缓冲门铰、优质五金配件；</p> <p>颜色：流年古橡+夏王铁灰</p>
26		文件柜	A10.JU01-B01	W2400*D400*H1820	1	个	5176	5176	<ol style="list-style-type: none"> 1. 基材：采用威利邦进口生产线E1级中密度纤维板； 2. 油漆：台湾大宝水性净味漆； 3. 五金：“FGV”牌缓冲导轨+“FGV”牌缓冲门铰+贴皮高端指纹拉手密码锁+精致铝条装饰件； 4. 皮革：浅灰色皮纹；

27		文件柜	A10. JU01-B02	W2200*D400*H1800	1	个	2960	2960	<ul style="list-style-type: none"> 1. 基材：采用威利邦进口生产线E1级中密度纤维板； 2. 油漆：台湾大宝水性净味漆； 3. 五金：“FGV”牌缓冲导轨+“FGV”牌缓冲门铰+贴皮高端指纹拉手密码锁+精致铝条装饰件； 4. 皮革：浅灰色皮纹；
28		茶水柜	A10. JU01-B04	W1200*D400*H850	1	个	1376	1376	<ul style="list-style-type: none"> 1. 基材：采用威利邦进口生产线E1级中密度纤维板； 2. 油漆：台湾大宝水性净味漆； 3. 五金：“FGV”牌缓冲导轨+“FGV”牌缓冲门铰+贴皮高端指纹拉手密码锁+精致铝条装饰件； 4. 皮革：浅灰色皮纹；
29		矮柜	A10. JF01-B01	W1200*D400*H1200	1	个	960	960	<ul style="list-style-type: none"> 1. 基材：采用威利邦进口生产线E1级中密度纤维板； 2. 油漆：台湾大宝水性净味漆； 3. 五金：一体压铸支撑脚； 4. 皮革：浅灰色皮纹；
30		文件柜	ZS01-B04	W1200*D360*H3000	1	个	3160	3160	<ul style="list-style-type: none"> 1. 基材：采用威利邦进口生产线E1级中密度纤维板； 2. 油漆：台湾大宝水性净味漆； 3. 五金：“FGV”牌缓冲导轨+“FGV”牌；
31		文件柜	A10. JF01-B09	W1800*D364*H1600	1	个	1960	1960	<ul style="list-style-type: none"> 1. 基材：采用威利邦进口生产线E1级中密度纤维板； 2. 油漆：台湾大宝水性净味漆； 3. 五金：“FGV”牌缓冲导轨+“FGV”牌；
32		文件柜	A10. JF01-B10	W1800*D364*H1250	1	个	1500	1500	<ul style="list-style-type: none"> 1. 基材：采用威利邦进口生产线E1级中密度纤维板； 2. 油漆：台湾大宝水性净味漆； 3. 五金：“FGV”牌缓冲导轨+“FGV”牌；
33		文件柜	B1. 21B0820	W800*D400*H2000 W1200*D400*H2000	1	张	1060 1580	#VALUE!	<ul style="list-style-type: none"> 基材：25mm厚优质E1级MFC板，耐磨、耐高温、易清洁，台湾硕泰PVC封边； 结构：下掩门内置一件可活动层板；上掩门内置两件活动层板； 配件：缓冲门铰、优质五金配件； 颜色：深木纹
34		文件柜	B1. 21B2002	W2000*D400*H2000	1	张	1960	1960	<ul style="list-style-type: none"> 基材：25mm厚优质E1级MFC板，耐磨、耐高温、易清洁，台湾硕泰PVC封边； 结构：全板式工艺； 配件：缓冲门铰、优质五金配件； 颜色：深木纹

35		文件柜	B1. 21B2401	W2400*D400*H2000	1	张	2960	2960	<p>基材: 25mm厚优质E1级MFC板, 耐磨、耐高温、易清洁, 台湾硕泰PVC封边;</p> <p>结构: 全板式工艺;</p> <p>配件: 缓冲门铰、优质五金配件;</p> <p>颜色: 深木纹</p>
36		文件柜	B1. 21B2401	W3200*D400*H2000	1	张	4060	4060	<p>基材: 25mm厚优质E1级MFC板, 耐磨、耐高温、易清洁, 台湾硕泰PVC封边;</p> <p>结构: 全板式工艺;</p> <p>配件: 缓冲门铰、优质五金配件;</p> <p>颜色: 深木纹</p>
37		文件柜	B1. HLB03-2420	W2400*D400*H2000	1	张	2960	2960	<p>基材: 25mm厚优质E1级MFC板, 耐磨、耐高温、易清洁, 台湾硕泰PVC封边;</p> <p>结构: 全板式工艺;</p> <p>配件: 缓冲门铰、优质五金配件;</p> <p>颜色: 深木纹</p>
38		文件柜	B1. HLB03-3220	W3200*D400*H2000	1	张	4276	4276	<p>基材: 25mm厚优质E1级MFC板, 耐磨、耐高温、易清洁, 台湾硕泰PVC封边;</p> <p>结构: 全板式工艺;</p> <p>配件: 缓冲门铰、优质五金配件;</p> <p>颜色: 深木纹</p>
39		文件柜	B1. HLB01-2400	W2400*D400*H2000	1	张	4250	4250	<p>基材: 25mm厚优质E1级MFC板, 耐磨、耐高温、易清洁, 台湾硕泰PVC封边;</p> <p>结构: 玻璃门通体五层;</p> <p>配件: 缓冲门铰、优质五金配件;</p> <p>颜色: 深木纹</p>
40		文件柜	B1. HLB01-3200	W3200*D400*H2000	1	张	5560	5560	<p>基材: 25mm厚优质E1级MFC板, 耐磨、耐高温、易清洁, 台湾硕泰PVC封边;</p> <p>结构: 玻璃门通体五层;</p> <p>配件: 缓冲门铰、优质五金配件;</p> <p>颜色: 深木纹</p>
41	 <p>21B0812 矮柜 800*400*1200mm</p> <p>21B1210 矮柜 1200*400*1000mm</p> <p>21B0808 矮柜 800*400*800mm</p>	文件柜	B1. 21B0808	<p>W800*D400*H800</p> <p>W800*D400*H1200</p> <p>W1200*D400*H1000</p>	1	张	<p>560</p> <p>640</p> <p>840</p>	#VALUE!	<p>基材: 25mm厚优质E1级MFC板, 耐磨、耐高温、易清洁, 台湾硕泰PVC封边;</p> <p>结构: 全板式工艺;</p> <p>配件: 缓冲门铰、优质五金配件;</p> <p>颜色: 深木纹</p>
42		文件柜	B7. 15F4001	W4000*D400*H2000	1	张	6588	6588	<p>基材: 25mm厚优质E1级MFC板, 耐磨、耐高温、易清洁, 台湾硕泰PVC封边;</p> <p>结构: 全板式设计;</p> <p>配件: 缓冲门铰, 优质五金拉手;</p> <p>颜色: 胡桃木+铁灰</p>

43		文件柜	B7. 15F3202	W3200*D400*H2000	1	张	5924	5924	基材: 25mm厚优质E1级MFC板, 耐磨、耐高温、易清洁, 台湾硕泰PVC封边; 结构: 全板式设计; 配件: 缓冲门铰, 静音导轨, 优质五金拉手; 颜色: 胡桃木+铁灰
44		文件柜	B7. 15F3003	W3000*D400*H2000	1	张	4820	4820	基材: 25mm厚优质E1级MFC板, 耐磨、耐高温、易清洁, 台湾硕泰PVC封边; 结构: 全板式设计; 配件: 缓冲门铰, 优质五金拉手; 颜色: 胡桃木+铁灰
45		文件柜	B7. 15F2804	W2800*D400*H2000	1	张	4820	4820	基材: 25mm厚优质E1级MFC板, 耐磨、耐高温、易清洁, 台湾硕泰PVC封边; 结构: 全板式设计; 配件: 缓冲门铰, 优质五金拉手; 颜色: 胡桃木+铁灰
46		文件柜	B7. 15F2605	W2600*D400*H2000	1	张	3228	3228	基材: 25mm厚优质E1级MFC板, 耐磨、耐高温、易清洁, 台湾硕泰PVC封边; 结构: 全板式设计; 配件: 缓冲门铰, 优质五金拉手; 颜色: 胡桃木+铁灰
47		文件柜	B7. 15F2406	W2400*D400*H2000	1	张	3140	3140	基材: 25mm厚优质E1级MFC板, 耐磨、耐高温、易清洁, 台湾硕泰PVC封边; 结构: 全板式设计; 配件: 缓冲门铰, 优质五金拉手; 颜色: 胡桃木+铁灰
48		文件柜	B7. 15F1208	W800*D400*H2000 W1200*D400*H2000	1	张	1016 1436	#VALUE!	基材: 25mm厚优质E1级MFC板, 耐磨、耐高温、易清洁, 台湾硕泰PVC封边; 结构: 全板式设计; 配件: 缓冲门铰, 优质五金拉手; 颜色: 胡桃木+铁灰
49		茶水柜	B7. 15E1202	W1200*D400*H1000	1	张	864	864	基材: 25mm厚优质E1级MFC板, 耐磨、耐高温、易清洁, 台湾硕泰PVC封边; 结构: 全板式设计; 配件: 静音导轨, 缓冲门铰; 颜色: 胡桃木+铁灰
50		文件柜	B10. 88F202	W800*D400*H2000 W1200*D400*H2000	1	个	1194 1686	#VALUE!	基材: 25mm厚优质E1级MFC板, 耐磨、耐高温、易清洁, 台湾硕泰PVC封边; 结构: 下掩门内置一件可活动层板; 上掩门内置两件活动层板; 配件: 缓冲门铰、优质五金拉手、五金脚; 颜色: 南美柚木+炭黑








51		文件柜	B10. 88F501	W2100*D400*H2000	1	个	2442	2442	基材: 25mm厚优质E1级MFC板, 耐磨、耐高温、易清洁, 台湾硕泰PVC封边; 结构: 带挂衣杆; 配件: 缓冲门铰、优质五金拉手; 颜色: 南美柚木+炭黑
52		文件柜	B10. 88F601	W2400*D400*H2000 W2800*D400*H2000	1	个	3050 3402	#VALUE!	基材: 25mm厚优质E1级MFC板, 耐磨、耐高温、易清洁, 台湾硕泰PVC封边; 结构: 带挂衣杆; 配件: 缓冲门铰、优质五金拉手; 颜色: 南美柚木+炭黑
53		文件柜	B10. 88F303	W800*D400*H1200 W1180*D400*H1200	1	个	662 918	#VALUE!	基材: 25mm厚优质E1级MFC板, 耐磨、耐高温、易清洁, 台湾硕泰PVC封边; 结构: 内置一件可活动层板; 配件: 缓冲门铰、优质五金拉手; 颜色: 南美柚木+炭黑
54		文件柜	B10. 88F201	W800*D400*H800 W1180*D400*H800	1	个	524 746	#VALUE!	基材: 25mm厚优质E1级MFC板, 耐磨、耐高温、易清洁, 台湾硕泰PVC封边; 结构: 内置一件可活动层板; 配件: 缓冲门铰、优质五金拉手; 颜色: 南美柚木+炭黑
A3	木制文件矮柜(订制)								
1		Card 卡德 趟门矮柜	QG-AT084275 QG-AT094275 QG-AT084290 QG-AT094290	W800*D400*H750 W900*D400*H750 W800*D400*H900 W900*D400*H900	1	组	#VALUE!	#VALUE!	基材: 25mm厚优质E0级MFC板, 耐磨、耐高温、易清洁, 台湾硕泰PVC封边; 配件: 通体铝合金拉手, 带锁 结构: 内置一件可活动层板; MFC板颜色为:
2		Carter卡特 掩门矮柜	QG-AY084275 QG-AY094275 QG-AY084290 QG-AY094290	W800*4D00*H750 W900*D400*H750 W800*D400*H900 W900*D400*H900	1	组	#VALUE!	#VALUE!	基材: 25mm厚优质E0级MFC板, 耐磨、耐高温、易清洁, 台湾硕泰PVC封边; 配件: 缓冲门铰, 带锁, 圆形装饰拉手 颜色可选白、黑、红、果绿; (可做金属拉手) 结构: 内置一件可活动层板; MFC板颜色为:
3		Carle卡尔 文件中柜	QG-084212 QG-094212	W800*D400*H1200 W900*D400*H1200	1	组	#VALUE!	#VALUE!	基材: 25mm厚优质E0级MFC板, 耐磨、耐高温、易清洁, 台湾硕泰PVC封边; 配件: 缓冲门铰, 金属拉手, 带锁 结构: 上为空格, 下木门内置一件可活动层板; MFC板颜色为:
4		瑞尚开放矮柜	RS-M2404	W2473*D400*H1200	1	组	2520	2520	1. 全部采用E1环保MFC材质标准, 层板25MM; 2. 柜体全部采用18MM (MFC), 门板采用采用专利铝合金材质暗拉手, 缓冲门铰; 3. 钢制支撑脚架采用1.5MM国标钢材, 15*30钢管, 表面经磨砂粉末涂装; 4. 您能想到的组合方式, “瑞尚”均为您提供; 5. 单双面共用均可实现。
A-4	木制文件高柜(订制)								









1		刻托Ceto 掩门高柜	QG-GY084220 QG-GY094220	800*400*H2000 900*400*H2000	1	组	#VALUE!	#VALUE!	基材: 25mm厚优质E0级MFC板, 耐磨、耐高温、易清洁, 台湾硕泰PVC封边; 配件: 缓冲门铰, 带锁, 圆形装饰拉手 颜色可选白、黑、红、果绿; (可做金属拉手) 结构: 下掩门内置一件可活动层板; 上掩门内置两件活动层板 MFC板颜色为:
2		拉冬Ladon 趟门高柜	QG-GT084220 QG-GT094220	W800*D400*H2000 W900*D400*H2000	1	组	#VALUE!	#VALUE!	基材: 25mm厚优质E0级MFC板, 耐磨、耐高温、易清洁, 台湾硕泰PVC封边; 配件: 通体铝合金拉手, 带锁 结构: 下趟门内置一件可活动层板; 上趟门内置两件活动层板; MFC板颜色为:
3		堤丰Typhon 上铝框 下趟门 高柜	QG-GL084220 QG-GL094220	W800*D400*H2000 W900*D400*H2000	1	组	#VALUE!	#VALUE!	基材: 25mm厚优质E0级MFC板, 耐磨、耐高温、易清洁, 台湾硕泰PVC封边; 配件: 铝合金拉手, 下木制趟门带锁, 上铝框玻璃门不可带锁; 结构: 下趟门内置一件可活动层板; 上铝合金框清玻璃掩门内置两件活动层板; MFC板颜色为:
4		塞壬Siren 上空格 下趟门 高柜	QG-GK084220 QG-GK094220	W800*D400*H2000 W900*D400*H2000	1	组	#VALUE!	#VALUE!	基材: 25mm厚优质E0级MFC板, 耐磨、耐高温、易清洁, 台湾硕泰PVC封边; 配件: 通体铝合金拉手, 带锁 结构: 下趟门内置一件可活动层板; 上空格内置两件活动层板; MFC板颜色为:
A-4	花槽柜(订制)								
1		塔罗斯Talos 花槽矮柜	QG-AH124075 QG-AH144075	W1200*D400*H750 W1400*D400*H750	1	组	#VALUE!	#VALUE!	基材: 25mm厚优质E0级MFC板, 耐磨、耐高温、易清洁, 台湾硕泰PVC封边; 配件: 装饰塑料拉手颜色可选白、黑、红、橙、蓝、果绿; 结构: 下为抽屉, 上为敞格 MFC板颜色为:
2		塞勒涅 Selene 花槽矮柜	QG-GH124011 QG-GH144011	W1200*D400*H1100 W1400*D400*H1100	1	组	#VALUE!	#VALUE!	基材: 25mm厚优质E0级MFC板, 耐磨、耐高温、易清洁, 台湾硕泰PVC封边; 配件: 装饰塑料拉手颜色可选白、黑、红、橙、蓝、果绿; 结构: 下为掩门, 内置一件活动层板, 上为空格花槽。 MFC板颜色为:
A-4	餐边柜(订制)								
1		伊里丝Iris 带灯吊柜	QG-D183506	W1800*D350*H600	1	组	2950	2950	基材: 25mm厚优质E0级MFC板, 耐磨、耐高温、易清洁, 台湾硕泰PVC封边; 配件: 按压式弹力门吸, 背板后沿开缺口, 配LED白光灯带; 结构: 内置一件活动层板 MFC板颜色为:
2		伊里丝Iris 大理石茶水柜	QG-DC180684	W1800*D600*H840	1	组	9135	9135	基材: 25mm厚优质E0级MFC板, 耐磨、耐高温、易清洁, 台湾硕泰PVC封边; 配件: 台面大理石四周带挡水边, 铝槽拉手, 带垃圾桶; 结构: 内置一件活动层板 MFC板颜色为:
3		帕拉斯 Pallas 吊柜	QG-D183506	W1800*D350*H600	1	组	2950	2950	基材: 25MM厚优质E0级MFC板, 耐磨、耐高温、易清洁, 台湾硕泰PVC封边; 配件: 按压式弹力门吸; 结构: 内置一件活动层板 MFC板颜色为:






4		帕拉斯 Pallas 茶水柜	QG-BC180684	W1800*D600*H840	1	组	4600	4600	基材: 25mm厚优质E0级MFC板, 耐磨、耐高温、易清洁, 台湾硕泰PVC封边; 配件: 台面带钢化玻璃, 铝槽拉手, 带垃圾桶; 结构: 内置一件活动层板 MFC板颜色为:
5		不锈钢水槽	水槽ZC2852-5842 龙头ZC201B	外观: W580*D420*H22 开孔: W560*D400*H220 水槽深度: 220	1	个	360	360	水槽304不锈钢, 一体拉伸成型, 表面珍珠纱处理, 带陶瓷阀芯全铜阀体龙头, 冷热出水, 360°旋转。含进水管2根, 整套下水配件, 配沥水篮、肥皂器。
6		帕拉斯 Pallas 茶水柜	QG-BC180684	W5000*D600*840H	1	组	6500	6500	基材: 25mm厚优质E0级MFC板, 耐磨、耐高温、易清洁, 台湾硕泰PVC封边; 配件: 台面大理石四周带挡水边, 铝槽拉手, 带垃圾桶; 结构: 内置一件活动层板 MFC板颜色为:
A-4 文件高柜(订制)									
1		泰西丝 Tethys 文件高柜	TXS-2018 TXS-2020	W2000*D400*H1800 W2000*D400*H2000	1	组	#VALUE!	#VALUE!	基材: 25mm厚优质E0级MFC板, 耐磨、耐高温、易清洁, 台湾硕泰PVC封边; 配件: 优质五金配件; 结构: 空格柜, 均分带三块中竖板, 内四块层板; MFC板颜色为:
2		克瑞斯Crius 文件高柜	CRS-2020 CRS-2220	W2000*D420*H2000 W2250*D420*H2000	1	组	#VALUE!	#VALUE!	基材: 25mm厚优质E0级MFC板, 耐磨、耐高温、易清洁, 台湾硕泰PVC封边; 配件: 装饰塑料拉手颜色可选白、黑、红、橙、蓝、果绿; 缓冲门铰, 标配无锁; 结构: 下为掩门, 内置一件活动层板, 上为空格与单掩门错落, 格子掩门配按压式弹力门吸。 MFC板颜色为:
3		考伊斯Coeus 文件高柜	CES-2020 CES-2220	W2000*D400*H2000 W2250*D400*H2000	1	组	#VALUE!	#VALUE!	基材: 25mm厚优质E0级MFC板, 耐磨、耐高温、易清洁, 台湾硕泰PVC封边; 配件: 缓冲门铰, 金属拉手; 结构: 内侧为通体柜, 内置挂衣杆, 外侧为无门格子柜 MFC板颜色为:
4		梅杜莎 Medusa 文件高柜	MDS-2420 MDS-2720	W1800*D400*H2000	1	组	2736	2736	基材: 25mm厚优质E0级MFC板, 耐磨、耐高温、易清洁, 台湾硕泰PVC封边; 配件: 缓冲门铰, 金属拉手; 结构: 内侧为通体柜, 内置挂衣杆, 中间为空格, 外侧下为掩门, 中为空格, 上为掩门; MFC板颜色为:
5		梅杜莎 Medusa 文件高柜	MDS-2420 MDS-2720	W2400*D400*H2000 W2700*D400*H2000	1	组	#VALUE!	#VALUE!	基材: 25mm厚优质E0级MFC板, 耐磨、耐高温、易清洁, 台湾硕泰PVC封边; 配件: 缓冲门铰, 金属拉手; 结构: 内侧为通体柜, 内置挂衣杆, 外侧下底为空格, 中间为掩门, 依次排列; MFC板颜色为:

6		海德拉Hydra 文件高柜	HAD-2020 HAD-2220	W2000*D400*H2000 W2250*D400*H2000	1	组	#VALUE!	#VALUE!	基材: 25mm厚优质E0级MFC板, 耐磨、耐高温、易清洁, 台湾硕泰PVC封边; 配件: 配按压式弹力门吸, 标配无锁; 结构: 内侧为通体掩门, 内置挂衣杆, 外下为掩门, 内置一件活动层板, 中间为空格, 上为掩门与空格相间; MFC板颜色为:
7		米诺托 Minotaur 间隔高柜	MTR-2424	W2400*D350*2400H	1	组	4378	4378	基材: 25mm厚优质E0级MFC板, 耐磨、耐高温、易清洁, 台湾硕泰PVC封边; 配件: 优质五金配件; 结构: 全间隔柜; MFC板颜色为:
8		波塞冬 Poseidon 文件高柜	PSD-2020 PSD-2220	W2000*D400*H2000 W2250*D400*H2000	1	组	#VALUE!	#VALUE!	基材: 25MM厚优质E0级MFC板, 耐磨、耐高温、易清洁, 台湾硕泰PVC封边; 配件: 缓冲门铰, 金属拉手; 结构: 左右两侧为通体掩门, 内置挂衣杆, 中间为展示空格 MFC板颜色为:
9		雅典娜 Athena 文件高柜	ATN-2420 ATN-2720	W2400*D400*H2000 W2700*D400*H2000	1	组	#VALUE!	#VALUE!	基材: 25mm厚优质E0级MFC板, 耐磨、耐高温、易清洁, 台湾硕泰PVC封边; 配件: 缓冲门铰, 金属拉手; 结构: 下为掩门与抽屉, 上为展示空格 MFC板颜色为:
11		瑞尚开放高柜	RS-M2404A	W2473*D400*1956H	1	组	3870	3870	1. 全部采用E1环保MFC材质标准, 层板25MM; 2. 柜体全部采用18MM (MFC), 门板采用采用专利铝合金材质暗拉手, 缓冲门铰; 3. 钢制支撑脚架采用1.5MM国标钢材, 15*30钢管, 表面经磨砂粉末涂装; 4. 您能想到的组合方式, “瑞尚”均为您提供。
12		New 铁艺装饰间隔柜	定制	W1200*D250*2100H	2.52	m ²	1486	3745	国产优质20*20方管表面静电粉末喷涂处理, 内带木制装饰盒; 常规单格尺寸300mm*300mm 颜色: 黑色或白色钢制框架+白、黄、原木色木制盒 备注: 此柜标准深度250mm, 计算价格用长度*高度得出投影面积, 按投影面积计算价格。
13		New 书架	STA-01	W1000*D400*1700H	1	组	2778	2778	欧洲进口榉木支架, MDF板烤漆层板





6.1、钢制品（钢柜、货架）

NO. 序号	Product Outlook 图片	Product 品名	Model 型号	Dimension (W*D*H) 规格	Qty. 数量	Unit 单位	Unit Price 折后价	Amount 合计	Description/Color 描述/颜色
									返回目录
A1 钢制活动柜									
1		New 钢制三抽活动柜	CK-RT-0-BBF	W390*D526*H600 柜身白色+灰色+黑色 现货	1	个	560	560	国产优质的0.8mm冷轧碳素钢板，表面采用环保无磷诺贝尔阿克苏粉末静电喷塑处理；三节全展滑轨、管理钥匙功能、互锁装置、五轮设计； 颜色：灰色 白色
2		钢制三抽活动柜	CK-RT-S-R-BBF	W390*D526*H600 柜身白色+灰色+黑色 现货	1	个	560	560	国产优质的0.8mm冷轧碳素钢板，表面采用环保无磷诺贝尔阿克苏粉末静电喷塑处理；三节全展滑轨、管理钥匙功能、互锁装置、五轮设计； 颜色：灰色 白色
3		钢制三抽活动柜	FP-RT-R-BBF	W390*D526*H600 柜身白色+拉手橙色+ 绿色	1	个	560	560	国产优质的0.8mm冷轧碳素钢板，表面采用环保无磷诺贝尔阿克苏粉末静电喷塑处理；三节全展滑轨、管理钥匙功能、互锁装置、五轮设计； 颜色：白色 ，钢制内嵌拉手（可选色）
A-2 钢制文件柜									
1		钢制 掩门矮柜	KFY-FX-01	W860*D400*H900	1	个	340 440	#VALUE!	国产优质的0.6mm冷轧碳素钢板，表面采用环保无磷诺贝尔阿克苏粉末静电喷塑处理； 结构：常规掩门高柜，PVC拉手、望通锁具； 内含两件活动层板，层板挂孔设计，可根据需要调节活动层板高度； 钢板颜色：哑光灰
2		钢制 通体双节柜	KFY-FX-02	W860*D400*H1800	1	组	740 840	#VALUE!	国产优质的0.6mm冷轧碳素钢板，表面采用环保无磷诺贝尔阿克苏粉末静电喷塑处理； 结构：常规掩门高柜，PVC拉手、望通锁具； 内含两件活动层板，层板挂孔设计，可根据需要调节活动层板高度； 钢板颜色：哑光灰
3		钢制 等体器械柜	KFY-FX-03	W860*D400*H1800	1	组	740 840	#VALUE!	国产优质的0.6mm冷轧碳素钢板，表面采用环保无磷诺贝尔阿克苏粉末静电喷塑处理； 结构：常规掩门高柜，PVC拉手、望通锁具； 内含两件活动层板，层板挂孔设计，可根据需要调节活动层板高度； 钢板颜色：哑光灰
4		钢制 中二斗器械柜	KFY-FX-04	W860*D400*H1800	1	组	760 860	#VALUE!	国产优质的0.6mm冷轧碳素钢板，表面采用环保无磷诺贝尔阿克苏粉末静电喷塑处理； 结构：常规掩门高柜，PVC拉手、望通锁具； 内含两件活动层板，层板挂孔设计，可根据需要调节活动层板高度； 钢板颜色：哑光灰

5		钢制 五节档案柜	KFY-FX-05	W860*D400*H1800	1	组	760 860	#VALUE!	<p>国产优质的0.6mm冷轧碳素钢板，表面采用环保无磷诺贝尔阿克苏粉末静电喷塑处理；</p> <p>结构：常规掩门高柜，PVC拉手、望通锁具；内含两件活动层板，层板挂孔设计，可根据需要调节活动层板高度；</p> <p>钢板颜色：哑光灰</p>
6		钢制期刊架	KFY-FX-06	W900*D400*H1800	1	组	1060 1260	#VALUE!	<p>国产优质的0.6mm冷轧碳素钢板，表面采用环保无磷诺贝尔阿克苏粉末静电喷塑处理；</p> <p>结构：常规掩门高柜，PVC拉手、望通锁具；内含两件活动层板，层板挂孔设计，可根据需要调节活动层板高度；</p> <p>钢板颜色：哑光灰</p>
A-3	钢制更衣柜								
1		钢制 二门更衣柜	KFY-GY-02	W900*D420*H1800	1	组	640 740	#VALUE!	<p>国产优质的0.6mm冷轧碳素钢板，表面采用环保无磷诺贝尔阿克苏粉末静电喷塑处理；</p> <p>结构：常规掩门高柜，PVC拉手、望通锁具；内含两件活动层板，层板挂孔设计，可根据需要调节活动层板高度；</p> <p>钢板颜色：哑光灰</p>
2		钢制 三门更衣柜	KFY-GY-03	W900*D420*H1800	1	组	660 760	#VALUE!	<p>国产优质的0.6mm冷轧碳素钢板，表面采用环保无磷诺贝尔阿克苏粉末静电喷塑处理；</p> <p>结构：常规掩门高柜，PVC拉手、望通锁具；内含两件活动层板，层板挂孔设计，可根据需要调节活动层板高度；</p> <p>钢板颜色：哑光灰</p>
3		钢制 四门更衣柜	KFY-GY-04	W900*D420*H1800	1	组	680 780	#VALUE!	<p>国产优质的0.6mm冷轧碳素钢板，表面采用环保无磷诺贝尔阿克苏粉末静电喷塑处理；</p> <p>结构：常规掩门高柜，PVC拉手、望通锁具；内含两件活动层板，层板挂孔设计，可根据需要调节活动层板高度；</p> <p>钢板颜色：哑光灰</p>
4		钢制 六门更衣柜	KFY-GY-06	W900*D420*H1800	1	组	700 800	#VALUE!	<p>国产优质的0.6mm冷轧碳素钢板，表面采用环保无磷诺贝尔阿克苏粉末静电喷塑处理；</p> <p>结构：常规掩门高柜，PVC拉手、望通锁具；内含两件活动层板，层板挂孔设计，可根据需要调节活动层板高度；</p> <p>钢板颜色：哑光灰</p>
5		钢制 八门储物柜	KFY-GY-08	W900*D430*H1850	1	组	720 820	#VALUE!	<p>国产优质的0.6mm冷轧碳素钢板，表面采用环保无磷诺贝尔阿克苏粉末静电喷塑处理；</p> <p>结构：常规掩门高柜，PVC拉手、望通锁具；内含两件活动层板，层板挂孔设计，可根据需要调节活动层板高度；</p> <p>钢板颜色：哑光灰</p>
6		钢制 九门储物柜	KFY-GY-09	W900*D420*H1800	1	组	740 840	#VALUE!	<p>国产优质的0.6mm冷轧碳素钢板，表面采用环保无磷诺贝尔阿克苏粉末静电喷塑处理；</p> <p>结构：常规掩门高柜，PVC拉手、望通锁具；内含两件活动层板，层板挂孔设计，可根据需要调节活动层板高度；</p> <p>钢板颜色：哑光灰</p>

7		钢制十二门储物柜	KFY-GY-12	W900*D400*H1800	1	组	760 860	#VALUE!	国产优质的0.6mm冷轧碳素钢板，表面采用环保无磷诺贝尔阿克苏粉末静电喷塑处理； 结构：常规掩门高柜，PVC拉手、望通锁具；内含两件活动层板，层板挂孔设计，可根据需要调节活动层板高度； 钢板颜色：哑光灰
8		钢制十五门储物柜	KFY-GY-15	W900*D400*H1800	1	组	780 880	#VALUE!	国产优质的0.6mm冷轧碳素钢板，表面采用环保无磷诺贝尔阿克苏粉末静电喷塑处理； 结构：常规掩门高柜，PVC拉手、望通锁具；内含两件活动层板，层板挂孔设计，可根据需要调节活动层板高度； 钢板颜色：哑光灰
9		钢制十八门储物柜	KFY-GY-18	W900*D400*H1800	1	组	800 900	#VALUE!	国产优质的0.6mm冷轧碳素钢板，表面采用环保无磷诺贝尔阿克苏粉末静电喷塑处理； 结构：常规掩门高柜，PVC拉手、望通锁具；内含两件活动层板，层板挂孔设计，可根据需要调节活动层板高度； 钢板颜色：哑光灰
10		钢制二十四门储物柜	KFY-GY-24	W900*D400*H1800	1	组	880 980	#VALUE!	国产优质的0.6mm冷轧碳素钢板，表面采用环保无磷诺贝尔阿克苏粉末静电喷塑处理； 结构：常规掩门高柜，PVC拉手、望通锁具；内含两件活动层板，层板挂孔设计，可根据需要调节活动层板高度； 钢板颜色：哑光灰
11		机械密集档案柜	KFY-FX	900*560*2300 具体尺寸按实际	1	m ³	1500	1500	国产优质冷轧碳素钢板，表面采用环保无磷诺贝尔阿克苏粉末静电喷塑处理； 立柱1.5、层板1.0、挂板1.0、侧板1.0、地盘3.0mm；双轴四轮驱动，HR1204E级轴承，45#摩托车专用链条，传动轻便灵活，运行平稳性能达到和超过国家标准；设有安全防倒装置及限位禁止移动装置，边列装有锁具，保证资料人员安全； 单节负荷摇动力矩≤4N；每层搁板上均布载重100Kg，常规哑光灰
12		4层货架	HJ-01	W1200*D400/500/600*H2000 W1500*D400/500/600*H2000 W1800*D400/500/600*H2000 W2000*D400/500/600*H2000	1	个	350 400 450 550	#VALUE!	国产优质冷轧碳素钢板，表面采用环保无磷诺贝尔阿克苏粉末静电喷塑处理； 宽度不影响价格！ 价格为承重：150KG/层 承重：200KG/层+100元 承重：300KG/层+200元 承重：500KG/层+300元

7、网椅系列及休闲椅

NO. 序号	Product Outlook 图片	Product 品名	Model 型号	Dimension (W*D*H) 规格	Qty. 数量	Unit 单位	Unit Price 折后价	Amount 合计	Description/Color 描述/颜色/返回目录
A-1 网布椅系列									
1		职员椅	DY6339A	W600*D660*H1225	1	张	308	308	面料：高分子纤维面料，耐磨，柔软舒适 塑胶件：背框+扶手PP加纤材料 木板：三胶板，防虫，不脱皮，绿色环保 海绵：45#高密度回弹原生态海绵 底盘：2.5加厚钢板底盘，抗冲击，安全稳固 气杆：国标SGS3级气杆正常上下申缩10万次不漏气
2		职员椅	DY6340A	W600*D660*H1020	1	张	244	244	面料：高分子纤维面料，耐磨，柔软舒适 塑胶件：背框+扶手PP加纤材料 木板：三胶板，防虫，不脱皮，绿色环保 海绵：45#高密度回弹原生态海绵 底盘：2.5加厚钢板底盘，抗冲击，安全稳固 气杆：国标SGS3级气杆正常上下申缩10万次不漏气
3		弓型椅	DY6341A	W600*D660*H925	1	张	230	230	<ul style="list-style-type: none"> ■ 弓形架椅，黑色框架 ■ 背框：优质工程料PP+纤维 ■ 面料：背办公专用优质网布，座布料 ■ 同系列面料配置：黑色、浅灰、深灰、绿色 ■ 扶手：固定扶手 ■ 坐垫棉：高回弹定型海绵 ■ 脚架：脚架：2.0厚度，电镀弓形架
4		班椅	DY993A	W690*D660*H1190	1	张	622	622	面料：面料：台湾进口特网，一体成型 多功能全网底座 气棒：协强品牌三级65#电镀拉深4分气杆 配置：软尼龙可调节头枕，尼龙背架+铝合金背条连接，3D多功能扶手，座板可前后滑动及上下调节舒适度，φ350锥形豪华铝合金脚，60mm豪华电镀尼龙轮
5		办公椅	874A	W610*D660*H1240/含脚踏	1	张	582	582	面料：面料：台湾进口特网，一体成型 多功能全网底座 气棒：协强品牌三级65#电镀拉深4分气杆 配置：软尼龙可调节头枕，尼龙背架+铝合金背条连接，3D多功能扶手，座板可前后滑动及上下调节舒适度，φ350锥形豪华铝合金脚，60mm豪华电镀尼龙轮
6		办公椅	888A	W710*D485*H1160-124	1	张	524	524	面料：台湾进口特网，一体成型 多功能全网底座 气棒：协强品牌三级65#电镀拉深4分气杆 配置：软尼龙可调节头枕，尼龙背架+铝合金背条连接，3D多功能扶手，座板可前后滑动及上下调节舒适度，φ350锥形豪华铝合金脚，60mm豪华电镀尼龙轮
7		办公椅	Q53B-2	W630*D660*H940 (104)	1	张	508 562	#VALUE!	<ul style="list-style-type: none"> ■ 中背转椅，白色框架 ■ 背框+头枕：优质工程料PP+纤维 ■ 面料：背、办公专用优质网布，坐布料 ■ 同系列面料配置：黑色、浅灰、深灰、绿色 ■ 海绵：定型棉 ■ 扶手：固定扶手 ■ 底盘：3度，原位锁定逍遥底盘 ■ 椅脚：330白色八爪尼龙脚 ■ 气杆：D85#电镀气杆
8		办公椅	Q53D-2	W590*D660*H970	1	张	464 508	#VALUE!	<ul style="list-style-type: none"> ■ 弓形架椅，黑色框架 ■ 背框：优质工程料PP+纤维 ■ 面料：背、办公专用优质网布，坐布料 ■ 同系列面料配置：黑色、浅灰、深灰、绿色 ■ 海绵：定型棉 ■ 扶手：固定扶手 ■ 脚架：烤漆架圆管弓型架

9		办公椅	608B-2	W660*D560*H945 (103)	1	张	264 336	#VALUE!	<ul style="list-style-type: none"> 中背转椅, 白色框架 背框: 优质工程料PP+纤维 面料: 背办公专用优质网布, 座布料 同系列面料配置: 黑色、浅灰、深灰、绿色 扶手: 固定扶手 坐垫棉: 原生切割海绵 底盘: 原档锁定, 逍遥蝴蝶底盘 气杆: 100-6电镀气杆 脚架: 310白色塑料高脚
10		办公椅	608D-2	W600*D560*H945	1	张	258 298	#VALUE!	<ul style="list-style-type: none"> 弓形架椅, 白色框架 背框: 优质工程料PP+纤维 面料: 背办公专用优质网布, 座布料 同系列面料配置: 黑色、浅灰、深灰、绿色 扶手: 固定扶手 坐垫棉: 原生切割海绵 脚架: 烤白漆圆管弓型架
11		办公椅	Q55B-1	W620*D620*H980 (108)	1	张	396 456	#VALUE!	<ul style="list-style-type: none"> 中背转椅, 黑色框架 背框: 优质工程料PP+纤维 面料: 背办公专用优质网布, 座布料 同系列面料配置: 黑色、浅灰、深灰、绿色 扶手: 固定扶手 坐垫棉: 高回弹定型海绵 底盘: 原档锁定, 逍遥蝴蝶底盘 气杆: D85黑色气杆 脚架: 330塑料高脚
12		办公椅	Q55D-1	W590*D580*H980	1	张	378 410	#VALUE!	<ul style="list-style-type: none"> 弓形架椅, 黑色框架 背框: 优质工程料PP+纤维 面料: 背办公专用优质网布, 座布料 同系列面料配置: 黑色、浅灰、深灰、绿色 扶手: 固定扶手 坐垫棉: 高回弹定型海绵 脚架: 脚架: 2.0厚度, 电镀弓形架
13		办公椅	680A-DP	W615*D620*H1100-1260	1	张	398 458	#VALUE!	<ul style="list-style-type: none"> 高背转椅, 黑框/白框 背框+头枕: 优质工程料PP+纤维 面料: 特网+优质布料 同系列面料配置: 黑色、浅灰 扶手: 固定扶手 坐垫棉: 原生切割海绵 底盘: 原位锁定逍遥底盘 气杆: 100-6气杆 脚架: 330塑料高脚 轮子: Φ60MM黑色PU轮
14		办公椅	680B-DP	W615*D620*H970-1060	1	张	360 412	#VALUE!	<ul style="list-style-type: none"> 中背转椅, 黑框/白框 背框: 优质工程料PP+纤维 面料: 特网+优质布料 同系列面料配置: 黑色、浅灰 扶手: 固定扶手 坐垫棉: 原生切割海绵 底盘: 原位锁定逍遥底盘 气杆: 100-6气杆 脚架: 330塑料高脚 轮子: Φ60MM黑色PU轮
15		办公椅	680D-DP	W570*D620*H980	1	张	358 398	#VALUE!	<ul style="list-style-type: none"> 弓形架椅, 框架/白框 背框: 优质工程料PP+纤维 面料: 特网+优质布料 同系列面料配置: 黑色、浅灰 扶手: 固定扶手 坐垫棉: 原生切割海绵 脚架: 黑色圆管弓型架/电镀圆管弓型架
16		办公椅	826A	W635*D635*H1130-1290	1	张	640 730	#VALUE!	<ul style="list-style-type: none"> 高背 颜色: 黑框/灰框 面料: 黑色、橙色、浅蓝色、黄色 背框+头枕: 优质工程料PA+纤维 坐架: 坐壳+木板+定型棉 扶手: 2D升降扶手 底盘: 830#三档锁定逍遥底盘 气杆: S3级100-6气杆 脚架: 340黑色尼龙脚/350灰色尼龙脚

17		办公椅	826A-2	W635*D635*H1000-1100	1	张	600	600	<p>中背</p> <ul style="list-style-type: none"> 颜色：黑框/灰框 面料：黑色、橙色、浅蓝色、黄色 背框：优质工程料PA+纤维 坐架：坐壳+木板+定型棉 扶手：2D升降扶手 底盘：830#三档锁定逍遥底盘 气杆：S3级100-6气杆 脚架：340黑色尼龙脚/350灰色尼龙脚
18		办公椅	826D	W635*D635*H1010	1	张	596	596	<p>弓形脚椅</p> <ul style="list-style-type: none"> 颜色：黑框/灰框 面料：黑色、橙色、浅蓝色、黄色 背框：优质工程料PA+纤维 坐架：坐壳+木板+定型棉 扶手：2D升降扶手 脚架：2.0厚度，812#电镀弓形架
19		办公椅	830A	W660*D620*H1200-1300	1	张	690 790	#VALUE!	<p>高背</p> <ul style="list-style-type: none"> 颜色：灰框+烟灰色腰靠ABS 面料：黑色、橘红色、绿色、浅蓝色、灰色 背框+头枕：优质工程料PA+纤维 坐架：坐壳+木板+定型棉 扶手：2D升降扶手 底盘：830#三档锁定底盘 气杆：S3级100-6气杆 脚架：340#黑色尼龙脚/340灰色尼龙脚
20		办公椅	830B	W660*D620*H1020-1120	1	张	650 750	#VALUE!	<p>中背</p> <ul style="list-style-type: none"> 颜色：黑框/灰框 面料：黑色、橘红色、绿色、浅蓝色、灰色 背框：优质工程料PA+纤维 坐架：坐壳+木板+定型棉 扶手：2D升降扶手 底盘：830#三档锁定底盘 气杆：S3级100-6气杆 脚架：340#黑色尼龙脚/340灰色尼龙脚
21		办公椅	830D	W620*D620*H1010	1	张	636 720	#VALUE!	<p>弓形脚椅</p> <ul style="list-style-type: none"> 颜色：黑框/灰框 面料：黑色、橘红色、绿色、浅蓝色、灰色 背框：优质工程料PA+纤维 坐架：坐壳+木板+定型棉 扶手：2D升降扶手 脚架：2.0厚度，812#电镀弓形架
22		办公椅	828A-DP	W630*D700*H1125-1330	1	张	716	716	<ul style="list-style-type: none"> 高背转椅，黑框架/灰框 背框+头枕+坐壳：优质工程料PA+纤维 面料：尼龙特网 同系列面料配置：黑色、银白 扶手：2D升降扶手 坐框：塑料框+坐前定型棉 底盘：原位逍遥底盘 气杆：S3级85-6气杆 脚架：340尼龙脚/350电镀刚脚
23		办公椅	828B	W650*D700*H1000-1080	1	张	836	836	<ul style="list-style-type: none"> 中背转椅，黑框架/灰框 背框+头枕+坐壳：优质工程料PA+纤维 面料：尼龙特网 同系列面料配置：黑色、深灰、银白、绿色、橙色 扶手：3D升降扶手 坐框：塑料框+坐前定型棉 底盘：3档锁定、逍遥底盘 气杆：S3级85-4电镀气杆 脚架：350铝合金高脚
24		办公椅	828D	W600*D625*H1005	1	张	690	690	<ul style="list-style-type: none"> 弓形脚椅，黑框/灰框 背框+坐壳：优质工程料PA+纤维 面料：尼龙特网 同系列面料配置：黑色、深灰、银白、绿色、橙色 扶手：3D升降扶手 坐框：塑料框+坐前定型棉 脚架：2.0厚度，电镀弓形架

25		办公椅	839A-DP	W700*D600*H1150-1200	1	张	596	596	<ul style="list-style-type: none"> 高背转椅, 黑框架/灰框 背框+头枕+坐壳: 优质工程料PA+纤维 面料: 特网+办公专用优质布料 同系列面料配置: 黑色、灰色 扶手: 2D升降扶手 椅坐: 木板+高密度切割棉 底盘: 带尾板原位锁定逍遥底盘 气杆: S3级100-6气杆 脚架: 340尼龙脚/350电镀脚
26		办公椅	801A-DP	W700*D600*H1150-1200	1	张	676	676	<ul style="list-style-type: none"> 高背转椅, 黑框 背框+头枕+坐壳: 优质工程料PP+纤维 面料: 特网 同系列面料配置: 黑色、深灰 扶手: 固定扶手 坐框: 塑料框+坐前定型棉 底盘: 原位锁定底盘 气杆: S3级65-7气杆 脚架: 340尼龙脚
27		办公椅	801B-DP	W700*D600*H975-1030	1	张	630	630	<ul style="list-style-type: none"> 中背转椅, 黑框 背框+头枕+坐壳: 优质工程料PP+纤维 面料: 特网 同系列面料配置: 黑色、深灰 扶手: 固定扶手 坐框: 塑料框+坐前定型棉 底盘: 原位锁定底盘 气杆: S3级65-7气杆 脚架: 340尼龙脚
28		办公椅	813	W640*D680*H1160-1220	1	张	664 744	#VALUE!	<ul style="list-style-type: none"> 背框+头枕+坐壳: 优质工程料PP+纤维 面料: 背、办公专用优质网布, 坐布 同系列面料配置: 黑色、浅灰、深灰 扶手2022/10/202D升降黑色扶手/2D升降白色扶手 坐框: 塑料座壳+定型棉 底盘: 3档锁定、自载重底盘 气杆: 65-7黑色气杆/65-7 脚架: 340黑色/白色尼龙脚
29		办公椅	813	W640*D680*H980-1040	1	张	624 696	#VALUE!	<ul style="list-style-type: none"> 中背转椅, 黑框/白框 背框+坐壳: 优质工程料PP+纤维 面料: 背、办公专用优质网布, 坐布 同系列面料配置: 浅蓝、黑色、浅灰、深灰 扶手: 2D升降黑色扶手/2D升降白色扶手 坐框: 塑料座壳+定型棉 底盘: 3档锁定、自载重底盘 气杆: 65-7黑色气杆/65-7
30		办公椅	812	W630*D660*H960-1060	1	张	536 596	#VALUE!	<ul style="list-style-type: none"> 中背转椅, 黑框/白框 背框+坐壳: 优质工程料PP+纤维 面料: 办公专用优质双层网布 同系列面料配置: 黑色、浅灰、浅蓝、深蓝 扶手: 活动旋转扶手 坐垫棉: 高回弹科技定型棉 底盘: 0度回位逍遥底盘 气杆: 100-6黑色/100-6电镀气杆 脚架: 330黑色/白色八爪PP脚
31		办公椅	813D	W590*D620*H995	1	张	536 596	#VALUE!	<ul style="list-style-type: none"> 弓形脚椅, 黑框/白框 背框: 优质工程料PP+纤维 面料: 背、办公专用优质网布, 座布料 同系列面料配置: 黑框配黑色面料、白框配灰色面料 扶手: 活动旋转扶手 坐垫棉: 高回弹科技定型棉 脚架: 2.0厚度, 黑色弓形架/白色烤漆弓形架
32		办公椅	815A-DP	W680*D660*H1090-1260	1	张	360 420	#VALUE!	<ul style="list-style-type: none"> 高背转椅, 黑框/白框 背框+头枕: 优质工程料PP+纤维 面料: 背+头枕、办公专用优质网布, 座布料 同系列面料配置: 黑框配黑色面料、白框配灰色面料 扶手: 活动旋转扶手 坐垫棉: 高回弹科技定型棉 底盘: 逍遥蝴蝶底盘 气杆: 100-6黑色/100-6电镀气杆

33		办公椅	815B-DP	W680*D660*H960-1060	1	张	296 352	#VALUE!	<ul style="list-style-type: none"> 中背转椅, 黑框/白框 背框+头枕: 优质工程料PP+纤维 面料: 背+头枕、办公专用优质网布, 座布料 同系列面料配置: 黑框配黑色面料、白框配灰色面料 扶手: 活动旋转扶手 坐垫棉: 高回弹科技定型棉 底盘: 逍遥蝴蝶底盘 气杆: 100-6黑色/100-6电镀气杆
34		办公椅	815D-DP	W590*D620*H995	1	张	292 332	#VALUE!	<ul style="list-style-type: none"> 弓形脚椅, 黑框/白框 背框: 优质工程料PP+纤维 面料: 背、办公专用优质网布, 座布料 同系列面料配置: 黑框配黑色面料、白框配灰色面料 扶手: 活动旋转扶手 坐垫棉: 高回弹科技定型棉 脚架: 2.0厚度, 黑色弓形架/白色烤漆弓形架
35		午休椅	2号标	W640*D590*H1055/170	1	张	916	916	<p>面料: 背加密加厚H系列网饰面, 华宇耐磨亲肤弹力坐布</p> <p>海绵: 42密度中软高弹原生纯海绵, 配件: 0340尼龙脚过1136KG静压测试, 60MM黑色尼龙轮, 协强85黑色拉深4CM气杆, 2.5加厚中班蝴蝶底盘, 固定腰垫和黑色PP玻纤背筐和扶手</p> <p>白胶: 0310过1136KG静压测试白脚/钢脚, 60MM白色PU轮, 协强100电镀气杆</p> <p>功能: 逍遥, 原位锁定, 可调节头靠</p>
36		午休椅	619	W630*D550*H1200	1	张	670	670	<p>进口PP+纤靠背, 专业办公网布, 高密度纯海绵, 100-165多角度旋钮式随意调节, 协强品牌气杆, 带脚踏, 电镀方管钢脚, 60尼龙轮. 标配腰垫</p>
37		午休椅	Q57A-DP	W640*D680*H1145-1230	1	张	720	720	<ul style="list-style-type: none"> 高背午休椅, 黑框 背框: 优质工程料PP+纤维 面料: 背优质网布, 座布料, 扶手西皮 同系列面料配置: 黑色、浅灰、绿色 扶手: 联动扶手 坐垫棉: 40密高回弹原生棉 底盘: 任意档位锁定底盘 气杆: 85-4黑色气杆三级
38		办公椅	A100	W650*D650*H1110	1	张	524	524	<ol style="list-style-type: none"> 靠背: 使用PP材质, 靠背旋转角度8°, 后仰角度110°-130°, S贴脊背框, 贴合脊椎曲线, 全面承托背部, 坐仰更舒服; 背网: 宽窄条尼龙网布, 具有色彩鲜艳不褪色, 韧性抗拉性强, 耐磨损, 无毒, 耐腐
39		办公椅	B100	W650*D650*H985	1	张	436	436	<ol style="list-style-type: none"> 靠背: 使用PP材质, 靠背旋转角度8°, 后仰角度110°-130°, S贴脊背框, 贴合脊椎曲线, 全面承托背部, 坐仰更舒服; 背网: 宽窄条尼龙网布, 具有色彩鲜艳不褪色, 韧性抗拉性强, 耐磨损, 无毒, 耐腐
40		办公椅	D100	W650*D650*H985	1	张	396	396	<ol style="list-style-type: none"> 靠背: 使用PP材质, 靠背旋转角度8°, 后仰角度110°-130°, S贴脊背框, 贴合脊椎曲线, 全面承托背部, 坐仰更舒服; 背网: 宽窄条尼龙网布, 具有色彩鲜艳不褪色, 韧性抗拉性强, 耐磨损, 无毒, 耐腐










41		办公椅	B91	W650*D610*H1070	1	张	458	458	<ul style="list-style-type: none"> 背：全新PA加纤注塑一体成型黑色胶框，搭配宽窄条尼龙单网饰面。 扶手：用全新PP加纤注塑一体成型外型加配打1cm厚棉的扶手面 椅座：一体包边成型的立体定型棉 底盘：2.5mm厚带原位锁定中班蝴蝶底盘； 气杆：85#下沉40mm黑色国三级气杆 R330八爪尼龙脚配55mm直径PA万向转动轮
42		办公椅	D91	W650*D610*H980	1	张	416	416	<ul style="list-style-type: none"> 全新PA加纤注塑一体成型黑色胶框，搭配宽窄条尼龙单网饰面 用全新PP加纤注塑一体成型外型加配打1cm厚棉的扶手面 椅座：一体包边成型的立体定型棉 采用2.0mm厚的φ25mm管黑色烤漆弓形架
43		办公椅	B90	W650*D610*H1070	1	张	462	462	<ul style="list-style-type: none"> 背：全新PA加纤注塑一体成型黑色胶框，搭配宽窄条尼龙单网饰面。 扶手：用全新PP加纤注塑一体成型外型加配打1cm厚棉的扶手面 椅座：一体包边成型的立体定型棉 底盘：2.5mm厚带原位锁定中班蝴蝶底盘； 气杆：85#下沉40mm黑色国三级气杆 R330八爪尼龙脚配55mm直径PA万向转动轮
44		办公椅	D90	W650*D610*H980	1	张	420	420	<ul style="list-style-type: none"> 全新PA加纤注塑一体成型黑色胶框，搭配宽窄条尼龙单网饰面 用全新PP加纤注塑一体成型外型加配打1cm厚棉的扶手面 椅座：一体包边成型的立体定型棉 采用2.0mm厚的φ25mm管黑色烤漆弓形架
45		午休椅	 A61	W920*D400*H630	1	张	758	758	<ul style="list-style-type: none"> 全新尼龙背框，过五万次拉背测试 全新PP固定头枕，内含海绵柔软舒适 多功能龙骨腰托，紧贴腰部，可根据个人舒适度调节 全新PP弹力活动扶手 45密度一体海绵//一体成型PU发泡定型海绵 300MM厚超大方形升降底盘， 按钮式300牛线控气动躺度功能，靠背可任意 85行程黑升降气杆
46		午休椅	A60皮	W920*D450*H630	1	张	936	936	<p>(西皮采用优质耐磨纳帕细纹西皮)</p> <ul style="list-style-type: none"> 全新尼龙固定头枕，内含海绵，柔软舒适 多功能龙骨腰托，紧贴腰部，可根据个人舒适度调节 全新PP弹力活动扶手 45密度一体海绵 300MM厚超大方形升降底盘， 按钮式300牛线控气动躺度功能，靠背可任意角度调节 85行程黑升降气杆 电镀脚托，可承受30KG重量 340MM尼龙脚(铝合金脚)，
47		办公椅	B02-2	W500*D490*H1150/1270	1	张	2196	2196	<p>背：外置高档铝合金靠背架，配合尼龙网背再搭配优质进口特网饰面。</p> <p>扶手：用全新PA加纤注塑一体成型，增加软PU扶手面5D功能调节。升降幅度可达6cm高度</p> <p>滑动幅度约5cm。搭配优质进口特网饰面。45以上密度的黑色无加粉定型海绵往前滑动5厘米。</p> <p>底盘：3.0mm厚铁板多角度随意五档锁定底盘</p>
48		办公椅	A02-2	W500*D490*H1150/1270	1	张	2282	2282	<p>背：外置高档铝合金靠背架，配合尼龙网背再搭配优质进口特网饰面。</p> <p>扶手：用全新PA加纤注塑一体成型，增加软PU扶手面5D功能调节。升降幅度可达6cm高度</p> <p>滑动幅度约5cm。搭配优质进口特网饰面。45以上密度的黑色无加粉定型海绵往前滑动5厘米。</p> <p>底盘：3.0mm厚铁板多角度随意五档锁定底盘</p>









49		办公椅	A66-2	W500*D490*H1150/1270	1	张	988	988	背：外置高档铝合金靠背架，配合尼龙网背再搭配优质进口特网饰面。 扶手：用全新PA加纤注塑一体成型，增加软PU扶手面5D功能调节。升降幅度可达6cm高度 滑动幅度约5cm。搭配优质进口特网饰面。45以上密度的黑色无加粉定型海绵往前滑动5厘米。 底盘：3.0mm厚铁板多角度随意五档锁定底盘
50		办公椅	B66-2	W500*D490*H1150/1270	1	张	1016	1016	背：外置高档铝合金靠背架，配合尼龙网背再搭配优质进口特网饰面。 扶手：用全新PA加纤注塑一体成型，增加软PU扶手面5D功能调节。升降幅度可达6cm高度 滑动幅度约5cm。搭配优质进口特网饰面。45以上密度的黑色无加粉定型海绵往前滑动5厘米。 底盘：3.0mm厚铁板多角度随意五档锁定底盘
51		办公椅	C66-2	W500*D490*H1150	1	张	836	836	背：全新PA加纤注塑成型一体胶框，头顶反边设计，卡入2.0mm车缝胶边，更显边角处理精细的效果。嵌入软PP龙骨可调节软腰靠。搭配进口特网。 扶手：用全新PP加纤注塑一体成型。 座：采用PA镂空网座经过耐疲劳测试超过10万次不变形 弓型架：采用1.8mm厚的ø28mm管套1.5mm管电镀（C30）弓型架。
52		办公椅	A30-XK	W500*D490*H1150/1270	1	张	596	596	<ul style="list-style-type: none"> 全新尼龙背框，升降头枕，腰靠可上下调节，带衣架 黑色固定PP加玻纤扶手 3.0mm厚钢制蝴蝶原位锁定逍遥底盘 45密切割海绵配PP座胶壳 亲肤面料配弹力双层三明治网 65行程三级黑色气杆 R340mm尼龙脚配55MM加强尼龙万向轮
53		办公椅	B30-XK	W500*D490*H1150/1270	1	张	556	556	<ul style="list-style-type: none"> 全新尼龙背框，升降头枕，腰靠可上下调节，带衣架 黑色固定PP加玻纤扶手 3.0mm厚钢制蝴蝶原位锁定逍遥底盘 45密切割海绵配PP座胶壳 亲肤面料配弹力双层三明治网 65行程三级黑色气杆 R340mm尼龙脚配55MM加强尼龙万向轮
54		办公椅	C30-XK	W500*D490*H1150	1	张	516	516	<ul style="list-style-type: none"> 全新尼龙背框，搭配升降腰靠可上下调节3cm高度 ø28管黑色PU扶手面 45密切割海绵配PP座胶壳 进口不含金属亲肤面料配尼龙特网 ø25MM管加厚电镀弓形架
55		办公椅	A32	W500*D490*H1150/1270	1	张	502	502	<ul style="list-style-type: none"> 黑色全新PP加纤背框升降头枕和固定腰靠 黑色固定PP加玻纤扶手 25MM可逍遥带锁定中班蝴蝶底盘 50密高回弹定型棉配PP座壳 进口不含金属亲肤面料配弹力双层三明治网 60下沉30mm行程国三级黑色气杆 R320mm半径PP脚过1000KG测试 配55MM加强尼龙万向轮
56		办公椅	B32	W500*D490*H1150/1270	1	张	414	414	<ul style="list-style-type: none"> 黑色全新PP加纤背框固定腰靠 黑色固定PP加玻纤扶手 25MM厚可逍遥带锁定中班蝴蝶底盘 50密高回弹定型棉配PP座壳 进口不含金属亲肤面料配弹力双层三明治网 60下沉30mm行程国三级黑色气杆 R320mm半径PP脚过1000KG测试 配55MM加强尼龙万向轮

57		办公椅	D32	W500*D490*H1150	1	张	378	378	<ul style="list-style-type: none"> 黑色全新PP加纤背框固定腰靠 黑色固定PP加玻纤扶手 25MM厚可逍遥带锁定中班蝴蝶底盘 50密高回弹定型棉配PP座壳 进口不含金属亲肤面料配弹力双层三明治网 2.0MM厚管五金架喷黑磨砂，承受直接重力110kg
58		办公椅	A65	W560*D500*H1120	1	张	526	526	<p>背：全新PP加纤注塑成型一体胶框，头顶为反边设计卡入2.0mm车缝胶边，更显边角处理精细的效果。搭配优质进口特网饰面。</p> <p>座：采用足12mm厚的胶合木皮板配合PP底壳。搭配蚂蚁纹系列布面。</p> <p>棉：采用45密度的纯正复合海绵，耐坐更持久</p> <p>底盘：3.0mm厚铁板平角度锁定底盘</p> <p>气杆：韩国品牌要求的黑色（60/50）气</p>
59		办公椅	B67-1	W560*D500*H1007	1	张	514	514	<p>背：全新PP加纤注塑成型一体胶框，头顶为反边设计卡入2.0mm车缝胶边，更显边角处理精细的效果。搭配优质进口特网饰面。</p> <p>座：采用足12mm厚的胶合木皮板配合PP底壳。搭配蚂蚁纹系列布面。</p> <p>棉：采用45密度的纯正复合海绵，耐坐更持久</p> <p>底盘：3.0mm厚铁板平角度锁定底盘</p> <p>气杆：韩国品牌要求的黑色（60/50）气</p>
60		弓型椅	B65	W560*D500*H1007	1	张	342	342	<p>背：全新PP加纤注塑成型一体胶框，头顶为反边设计卡入2.0mm车缝胶边，更显边角处理精细的效果。搭配优质进口特网饰面。</p> <p>座：采用足12mm厚的胶合木皮板配合PP底壳。搭配蚂蚁纹系列布面。</p> <p>棉：采用45密度的纯正复合海绵，耐坐更持久</p> <p>底盘：3.0mm厚铁板平角度锁定底盘</p> <p>气杆：韩国品牌要求的黑色（60/50）气</p>
61		办公椅	A15	W560*D500*H1120	1	张	404	404	<ul style="list-style-type: none"> 优质全新PP加玻纤背框和升降头枕（升降50MM）， 背弹力双层三明治网配不含金属座布料 优质全新PP加玻纤固定扶手 45密高回弹科技切割纯棉 优质足25MM厚金属中班蝴蝶底盘 85mm行程黑色升降气动杆 R325mm半径PP脚过1000KG测试 配55MM加强尼龙万向轮
62		办公椅	B15	W560*D500*H1007	1	张	326	326	<ul style="list-style-type: none"> 优质全新PP加玻纤背框 背弹力双层三明治网配不含金属座布料 优质全新PP加玻纤固定扶手 45密高回弹科技切割纯棉 优质足25MM厚金属中班蝴蝶底盘 85mm行程黑色升降气动杆 R325mm半径PP脚过1000KG测试 配55MM加强尼龙万向轮
63		弓型椅	C15	W560*D500*H1007	1	张	302	302	<ul style="list-style-type: none"> 优质全新PP加玻纤背框 背弹力双层三明治网配不含金属座布料 优质全新PP加玻纤固定扶手 45密高回弹科技切割纯棉 2.0MM厚管五金架喷黑磨砂，承受直接重力110kg
64		办公椅	A95	W560*D500*H1120	1	张	876	876	<ol style="list-style-type: none"> 头枕：使用PA材质，升降功能调节5cm，旋转功能调节，端正健康颈椎，释 靠背：使用PA材质，靠背可左右各S形贴脊背框，贴合脊椎曲线，全面承托背部，坐仰更舒服； 腰枕：使用PA材质，仿生立体腰枕框体设计，承托每一处脊柱，减轻腰背的疲劳感；

65		办公椅	B95	W560*D500*H1007	1	张	836	836	1.头枕:使用PA材质,升降功能调节5cm,旋转功能调节,端正健康颈椎,释 2.靠背:使用PA材质,靠背可左右各S形贴脊 背框,贴合脊椎曲线,全面承托背部,坐仰更舒服; 3.腰枕:使用PA材质,仿生立体腰枕框体设计,承托每一处脊柱,减轻腰背的疲劳感;
66		办公椅	A98-HS-QW	W560*D500*H1120	1	张	1645	1645	1.头枕:使用PA材质,升降功能调节5cm,旋转功能调节,端正健康颈椎,释 2.靠背:使用PA材质,靠背可左右各S形贴脊 背框,贴合脊椎曲线,全面承托背部,坐仰更舒服; 3.腰枕:使用PA材质,仿生立体腰枕框体设计,承托每一处脊柱,减轻腰背的疲劳感;
67		办公椅	B98-HS-QW	W560*D500*H1007	1	张	1404	1404	1.头枕:使用PA材质,升降功能调节5cm,旋转功能调节,端正健康颈椎,释 2.靠背:使用PA材质,靠背可左右各S形贴脊 背框,贴合脊椎曲线,全面承托背部,坐仰更舒服; 3.腰枕:使用PA材质,仿生立体腰枕框体设计,承托每一处脊柱,减轻腰背的疲劳感;
68		办公椅	CH-182B-HS	W580*D560*H925-995	1	张	640	640	<ul style="list-style-type: none"> 灰色尼龙玻纤背架及椅座,背后有ABS电镀装饰盖 座前配定型海绵 原位锁定底盘 PP连体固定扶手 100#沉口7公分黑色汽杆 φ325Moira尼龙专用脚 φ60MM黑色PU轮。
69		办公椅	CH-338B-BS	W550*D640*H820-920	1	张	656	656	<ul style="list-style-type: none"> 白色PP加玻纤背架 配白色PP固定扶手 原位锁定底盘 100MM沉口50MM黑色气杆 PP330苹果椅脚 60/25PU轮
70		办公椅	875C	W620*D490*H880	1	张	506	506	<ul style="list-style-type: none"> 颐达优质网饰面 尼龙背框 定型海绵配高弹力绒布座 25管2.0厚黑色四脚架 PP扶手
71		培训椅	H04	W580*D610*H870	1	张	346	346	<p>面料:高分子纤维面料,耐磨,柔软舒适</p> <p>塑胶件:背框采用尼龙料制作而成,非常坚硬</p> <p>扶手:采用PU扶手面,可前后滑动</p> <p>写字板:采用PP加纤材料,写字板连接件,采用铝合金连接件,时尚美观,高端大气,写字板承受力可达15公斤</p> <p>海绵:采用高密度定型海绵,坐感舒适</p> <p>弓型架:国标2.0厚黑色方管烤漆架子,结实、牢固、承受力强</p>
72		培训椅	H04	W580*D610*H870	1	张	296	296	<p>面料:高分子纤维面料,耐磨,柔软舒适</p> <p>塑胶件:背框采用尼龙料制作而成,非常坚硬</p> <p>扶手:采用PU扶手面,可前后滑动</p> <p>写字板:采用PP加纤材料,写字板连接件,采用铝合金连接件,时尚美观,高端大气,写字板承受力可达15公斤</p> <p>海绵:采用高密度定型海绵,坐感舒适</p> <p>弓型架:国标2.0厚黑色方管烤漆架子,结实、牢固、承受力强</p>

73		培训椅	841C	W580*D610*H870	1	张	398	398	<p>面料: 高分子纤维面料, 耐磨, 柔软舒适</p> <p>塑胶件: 背框采用尼龙料制作而成, 非常坚硬</p> <p>扶手: 采用PU扶手面, 可前后滑动</p> <p>写字板: 采用PP加纤材料, 写字板连接件, 采用铝合金连接件, 时尚美观, 高端大气, 写字板承受力可达15公斤</p> <p>海绵: 采用高密度定型海绵, 坐感舒适</p> <p>弓型架: 国标2.0厚黑色方管烤漆架子, 结实 牢固 承受力强</p>
74		培训椅	841C	W580*D610*H870	1	张	498	498	<p>面料: 高分子纤维面料, 耐磨, 柔软舒适</p> <p>塑胶件: 背框采用尼龙料制作而成, 非常坚硬</p> <p>扶手: 采用PU扶手面, 可前后滑动</p> <p>写字板: 采用PP加纤材料, 写字板连接件, 采用铝合金连接件, 时尚美观, 高端大气, 写字板承受力可达15公斤</p> <p>海绵: 采用高密度定型海绵, 坐感舒适</p> <p>弓型架: 国标2.0厚黑色方管烤漆架子, 结实 牢固 承受力强</p>
75		培训椅	841C-1C	W580*D610*H870	1	张	396 456	#VALUE!	<p>面料: 高分子纤维面料, 耐磨, 柔软舒适</p> <p>塑胶件: 背框采用尼龙料制作而成, 非常坚硬</p> <p>扶手: 采用PU扶手面, 可前后滑动</p> <p>写字板: 采用PP加纤材料, 写字板连接件, 采用铝合金连接件, 时尚美观, 高端大气, 写字板承受力可达15公斤</p> <p>海绵: 采用高密度定型海绵, 坐感舒适</p> <p>弓型架: 国标2.0厚黑色方管烤漆架子, 结实 牢固 承受力强</p>
76		培训椅	841C-1C	W580*D610*870	1	张	430	430	<p>面料: 高分子纤维面料, 耐磨, 柔软舒适</p> <p>塑胶件: 背框采用尼龙料制作而成, 非常坚硬</p> <p>扶手: 采用PU扶手面, 可前后滑动</p> <p>写字板: 采用PP加纤材料, 写字板连接件, 采用铝合金连接件, 时尚美观, 高端大气, 写字板承受力可达15公斤</p> <p>海绵: 采用高密度定型海绵, 坐感舒适</p> <p>弓型架: 国标2.0厚黑色方管烤漆架子, 结实 牢固 承受力强</p>
77		培训椅	849C	W580*D610*H870	1	张	350 424	#VALUE!	<p>面料: 高分子纤维面料, 耐磨, 柔软舒适</p> <p>塑胶件: 背框采用尼龙料制作而成, 非常坚硬</p> <p>扶手: 采用PU扶手面, 可前后滑动</p> <p>写字板: 采用PP加纤材料, 写字板连接件, 采用铝合金连接件, 时尚美观, 高端大气, 写字板承受力可达15公斤</p> <p>海绵: 采用高密度定型海绵, 坐感舒适</p> <p>弓型架: 国标2.0厚黑色方管烤漆架子, 结实 牢固 承受力强</p>
78		培训椅	878-2C	W580*D610*H870	1	张	452 576	#VALUE!	<p>面料: 高分子纤维面料, 耐磨, 柔软舒适</p> <p>塑胶件: 背框采用尼龙料制作而成, 非常坚硬</p> <p>扶手: 采用PU扶手面, 可前后滑动</p> <p>写字板: 采用PP加纤材料, 写字板连接件, 采用铝合金连接件, 时尚美观, 高端大气, 写字板承受力可达15公斤</p> <p>海绵: 采用高密度定型海绵, 坐感舒适</p> <p>弓型架: 国标2.0厚黑色方管烤漆架子, 结实 牢固 承受力强</p>
79		培训椅	831C	W580*D610*H870	1	张	478	478	<p>面料: 高分子纤维面料, 耐磨, 柔软舒适</p> <p>塑胶件: 背框采用尼龙料制作而成, 非常坚硬</p> <p>扶手: 采用PU扶手面, 可前后滑动</p> <p>写字板: 采用PP加纤材料, 写字板连接件, 采用铝合金连接件, 时尚美观, 高端大气, 写字板承受力可达15公斤</p> <p>海绵: 采用高密度定型海绵, 坐感舒适</p> <p>弓型架: 国标2.0厚黑色方管烤漆架子, 结实 牢固 承受力强</p>
80		培训椅	DY6116	W580*D610*H870	1	张	386	386	<p>面料: 高分子纤维面料, 耐磨, 柔软舒适</p> <p>塑胶件: 背框采用尼龙料制作而成, 非常坚硬</p> <p>扶手: 采用PU扶手面, 可前后滑动</p> <p>写字板: 采用PP加纤材料, 写字板连接件, 采用铝合金连接件, 时尚美观, 高端大气, 写字板承受力可达15公斤</p> <p>海绵: 采用高密度定型海绵, 坐感舒适</p> <p>弓型架: 国标2.0厚黑色方管烤漆架子, 结实 牢固 承受力强</p>

81		培训椅	DY6117	W630*D580*H890	1	张	364	364	<p>面料: 高分子纤维面料, 耐磨, 柔软舒适</p> <p>塑胶件: 背框+扶手PP加纤材料</p> <p>木板: 三胶板, 防虫, 不脱皮, 绿色环保</p> <p>海绵: 45#高密度回弹原生态海绵</p> <p>弓型架: 国标2.0厚黑色方管烤漆架子, 承受力强</p> <p>写字板: 采用PP加纤材料, 写字板可承受15公斤重量</p>
82		培训椅	DY6119	W620*D595*H865	1	张	244	244	<p>面料: 高分子纤维面料, 耐磨, 柔软舒适</p> <p>塑胶件: 背框+扶手PP加纤材料</p> <p>木板: 三胶板, 防虫, 不脱皮, 绿色环保</p> <p>海绵: 45#高密度回弹原生态海绵</p> <p>弓型架: 国标2.0厚黑色方管烤漆架子, 承受力强</p> <p>写字板: 采用PP加纤材料, 写字板可承受15公斤重量</p>
83		培训椅	3069B	W620*D595*H865	1	张	356	356	<ul style="list-style-type: none"> • 颐达布饰面 • 40密度海绵 • 1.2银灰色喷涂拆装4脚椅架 • 带普通写字板 • 1.2管银灰色喷粉支撑架 • 配90° 翻转PP写字板 • 喷漆铁书网
84			835C	W470*D500*H810	1	张	372		<p>面料: 高分子纤维面料, 耐磨, 柔软舒适</p> <p>塑胶件: 背框+扶手PP加纤材料</p> <p>木板: 三胶板, 防虫, 不脱皮, 绿色环保</p> <p>海绵: 45#高密度回弹原生态海绵</p> <p>弓型架: 国标2.0厚黑色方管烤漆架子, 承受力强</p> <p>写字板: 采用PP加纤材料, 写字板可承受15公斤重量</p>
85		KR培训椅	EKR-001C	W600*D520*H800	1	张	786	786	<p>福祥YH1094系列, 白色PP+GF塑料背框</p> <p>可摇摆功能, 摇摆角度18度</p> <p>定型海绵坐垫, 可选SN同款意大利四色布料</p> <p>PA+GF万向轮</p>
86		圣路易斯 StLouis 休闲椅	DC-311	W620*D610*H750	1	张	320	320	 <p>椅身弧线圆滑优美, 人体工学设计, 座感舒适; 椅座优质PP材质, 模具一体挤压成型; 进口榉木椅脚, 黑色金属连接件。</p> <p>常规颜色: 白色、黑色、红色;</p> <p>非常规色: 蓝色、绿色、浅蓝色</p> <p>(非常规色十张起订)</p>
87		圣路易斯 StLouis 休闲椅	DC-231A	W470*D540*H810	1	张	220	220	<p>椅身弧线圆滑优美, 人体工学设计, 座感舒适; 椅座优质PP材质, 模具一体挤压成型; 进口榉木椅脚, 黑色金属连接件。</p> <p>常规颜色: 白色、黑色、红色、浅蓝;</p>
88		纬度 Renault 休闲椅	CH-252C	符合人体工程学	1	张	280	280	<p>一体成型PP椅座, 可拆装方便运输</p> <p>全灰/全白/全蓝/全黄4色塑料可选</p> <p>电镀弓形架海绵坐垫+65元</p>

89		纬度 Renault 休闲椅	CH-252C-F2	符合人体工程学	1	张	380	380	一体成型PP椅座，可拆装方便运输 全灰/全白/全蓝/全黄4色塑料可选 电镀弓形架海绵坐垫+65元
90		杰克逊 Jackson 洽谈椅	ESN-001C	W570*D500*H815	1	张	568	568	一体成型PP靠背及椅座，内置定型绵坐垫；细砂粉喷12mm实心钢筋雪橇椅架；座垫颜色可选：黑、灰、红、橙、绿五种颜色意大利进口布绒；
91		杰克逊 Jackson 洽谈椅	ESN-002C	W570*D500*H815	1	张	458	458	一体成型PP靠背及椅座，内置定型绵坐垫；细砂粉喷12mm实心钢筋四脚椅架；座垫颜色可选：黑、灰、红、橙、绿五种颜色意大利进口布绒；
92		杰克逊 Jackson 洽谈椅	ESN-003C	W570*D490*H815	1	张	524	524	一体成型PP靠背及椅座，内置定型绵坐垫；细砂粉喷12mm实心钢筋四脚带轮椅架；座垫颜色可选：黑、灰、红、橙、绿五种颜色意大利进口布绒；
93		杰克逊 Jackson 洽谈椅	ESN-004C	W440*D470*H805	1	张	524	524	一体成型PP靠背及椅座，内置定型绵坐垫；带升降底盘；细砂粉喷12mm实心钢筋四脚弯脚椅架；座垫颜色可选：黑、灰、红、橙、绿五种颜色意大利进口布绒；
94		杰克逊 Jackson 吧椅	ESN-005C	W510*D500*H1165	1	张	656	656	一体成型PP靠背及椅座，内置定型绵坐垫；细砂粉喷12mm实心钢筋吧椅架；座垫颜色可选：黑、灰、红、橙、绿五种颜色意大利进口布绒；
95		杰克逊 Jackson 带轮吧椅	ESN-007C	W640*D637*H1190	1	张	1042	1042	一体成型PP靠背及椅座，内置定型绵坐垫；细砂粉喷12mm实心钢筋扶手，带升降底盘；电镀气压棒；圆盘脚托；抛光铝合金五星脚。座垫颜色可选：黑、灰、红、橙、绿五种颜色意大利进口布绒；
96		劳伦斯 lawrence 吧椅	BS-363	W460*D530*H850	1	张	660	660	根据人体工程学几何镂空设计，全身钻石切割面打造，完美体现设计师极简主义的设计风格；全铝材料打造，椅身静电粉末喷涂，耐磨耐压；防滑防刮花脚垫；可堆叠设计，节省空间；标准颜色：黑色、白色、红色

97		扎金索斯 Zakynthos 吧椅	B231	W390*D430*H830	1	张	780	780	优质西皮饰面，内填充高弹性高密度优质海绵及优质曲木板座板及靠背；可转动升降机构；优质冷轧钢脚架，表面电镀处理。
98		德尔斐 Delphi 吧椅	B251-1B	W420*D440*H700	1	张	685	685	优质绒布饰面，内填充优质定型海绵，ABS一体成型成型座壳靠背；可转动升降机构；优质冷轧钢脚架，表面电镀处理；不锈钢圆形底盘。
99		吧椅	108款	W360*D430*H750	1	张	214	214	椅座优质PP材质，模具一体挤压成型。标准颜色：白色、黑色、红色
100		吧椅	109款	W360*D430*H750	1	张	254	254	椅座优质PP材质，模具一体挤压成型，欧洲进口榉木椅脚，优质尼龙连接件 PP颜色：白色、黑色、红色、黄绿色、蓝色、灰色、藏青色、姜黄色、桔红色、绯红色、灰蓝色、浅绛色、抹茶绿、嫩粉色
101		塔利斯曼 Talisman 休闲吧椅	TO-BAR-W	W390*D410*H965	1	张	882	882	椅座优质PP材质，模具一体挤压成型，欧洲进口榉木椅脚，优质尼龙连接件 PP颜色：白色、黑色、灰色、姜黄色、灰蓝色、绯红色、灰蓝色、浅绛色
102		年轮 RING 休闲椅	ERN-001C	W600*D520*H820	1	张	412	412	<ul style="list-style-type: none"> 白/黄/蓝/灰四色彩色PP+GF背框 细砂粉喷12mm实心钢材雪橇架；和背部同色 白/黄/蓝/灰四色彩色PP+GF背框 坐垫带软包加75元
103		年轮 RING 休闲椅	ERN-003C	W600*D520*H820	1	张	412	412	<ul style="list-style-type: none"> 复合SF系列布料软包，标配黑色底壳！ 标配原色烘干欧洲榉木实木脚； 5张一箱，一箱起售。 白/黄/蓝/灰四色彩色PP+GF背框

7.1、皮椅系列及实木椅









NO. 序号	Product Outlook 图片	Product 品名	Model 型号	Dimension (W*D*H) 规格	Qty. 数量	Unit 单位	Unit Price 折后价	Amount 合计	Description/Color 描述/颜色/返回目录
A-1 皮椅（真皮座椅价格加90%），选彩色牛皮时成本上浮12%）									
1		大班椅	C01A	W650*D690*H1200	1	张	1102	1102	优质西皮，纹理清晰；高飞模底盘，升降、倾仰多档度锁定功能，同步倾仰功能，椅座一次成型曲木板，椅背双层板20mm，椅座海绵密度40#，椅背海绵密度35#，协强3级气压棒，PU+尼龙万向轮，ADC12铝合金脚材质，可过美国BIFMA测试
2		中班椅	C01B	W650*D690*H1000	1	张	1024	1024	优质西皮，纹理清晰；高飞模底盘，升降、倾仰多档度锁定功能，同步倾仰功能，椅座一次成型曲木板，椅背双层板20mm，椅座海绵密度40#，椅背海绵密度35#，协强3级气压棒，PU+尼龙万向轮，ADC12铝合金脚材质，可过美国BIFMA测试
3		会议椅	C01C	W580*D640*H1000	1	张	694	694	优质西皮，纹理清晰；不可升降，椅座50#高密度海绵，椅背40#高密度海绵，板材：加厚型板材，环保E1级；2.0壁厚电镀弓形架子，可过美国BIFMA测试
4		大班椅	C02A	W720*D670*H1260	1	张	1798	1798	优质西皮，纹理清晰；高飞模底盘，升降、倾仰多档度锁定功能，同步倾仰功能，椅座一次成型曲木板，椅背双层板20mm，椅座海绵密度40#，椅背海绵密度35#，协强3级气压棒，PU+尼龙万向轮，ADC12铝合金脚材质，可过美国BIFMA测试
5		中班椅	C02B	W720*D670*H1060	1	张	1720	1720	优质西皮，纹理清晰；高飞模底盘，升降、倾仰多档度锁定功能，同步倾仰功能，椅座一次成型曲木板，椅背双层板20mm，椅座海绵密度40#，椅背海绵密度35#，协强3级气压棒，PU+尼龙万向轮，ADC12铝合金脚材质，可过美国BIFMA测试
6		会议椅	C02C	W720*D670*H1020	1	张	1380	1380	优质西皮，纹理清晰；高飞模底盘，升降、倾仰多档度锁定功能，同步倾仰功能，椅座一次成型曲木板，椅背双层板20mm，椅座海绵密度40#，椅背海绵密度35#，协强3级气压棒，PU+尼龙万向轮，ADC12铝合金脚材质，可过美国BIFMA测试
7		大班椅	C06A	W580*D620*H1200	1	张	1292	1292	优质西皮，纹理清晰；高飞模底盘，升降、倾仰多档度锁定功能，同步倾仰功能，椅座一次成型曲木板，椅背双层板20mm，椅座海绵密度40#，椅背海绵密度35#，协强3级气压棒，PU+尼龙万向轮，ADC12铝合金脚材质，可过美国BIFMA测试
8		中班椅	C06B	W580*D620*H1000	1	张	1250	1250	优质西皮，纹理清晰；高飞模底盘，升降、倾仰多档度锁定功能，同步倾仰功能，椅座一次成型曲木板，椅背双层板20mm，椅座海绵密度40#，椅背海绵密度35#，协强3级气压棒，PU+尼龙万向轮，ADC12铝合金脚材质，可过美国BIFMA测试

9		会议椅	C06C	W580*D620*H900	1	张	1250	1250	优质西皮, 纹理清晰; 高飞模底盘, 升降、倾仰多档度锁定功能, 同步倾仰功能, 椅座一次成型曲木板, 椅背双层板20mm, 椅座海绵密度40#, 椅背海绵密度35#, 协强3级气压棒, PU+尼龙万向轮, ADC12铝合金脚材质, 可过美国BIFMA测试
10		大班椅	C08A	W590*D610*H1130	1	张	1160	1160	优质西皮, 纹理清晰; 高飞模底盘, 升降、倾仰多档度锁定功能, 同步倾仰功能, 椅座一次成型曲木板, 椅背双层板20mm, 椅座海绵密度40#, 椅背海绵密度35#, 协强3级气压棒, PU+尼龙万向轮, ADC12铝合金脚材质, 可过美国BIFMA测试
11		中班椅	C08B-1	W590*D610*H1130	1	张	1380	1380	优质西皮, 纹理清晰; 高飞模底盘, 升降、倾仰多档度锁定功能, 同步倾仰功能, 椅座一次成型曲木板, 椅背双层板20mm, 椅座海绵密度40#, 椅背海绵密度35#, 协强3级气压棒, PU+尼龙万向轮, ADC12铝合金脚材质, 可过美国BIFMA测试
12		会议椅	C08C	W590*D610*H870	1	张	960	960	优质西皮, 纹理清晰; 高飞模底盘, 升降、倾仰多档度锁定功能, 同步倾仰功能, 椅座一次成型曲木板, 椅背双层板20mm, 椅座海绵密度40#, 椅背海绵密度35#, 协强3级气压棒, PU+尼龙万向轮, ADC12铝合金脚材质, 可过美国BIFMA测试
13		中班椅	C08B	W590*D610*H880	1	张	980	980	优质西皮, 纹理清晰; 高飞模底盘, 升降、倾仰多档度锁定功能, 同步倾仰功能, 椅座一次成型曲木板, 椅背双层板20mm, 椅座海绵密度40#, 椅背海绵密度35#, 协强3级气压棒, PU+尼龙万向轮, ADC12铝合金脚材质, 可过美国BIFMA测试
14		大班椅	C09A	W580*D670*H1100	1	张	1102	1102	优质西皮, 纹理清晰; 高飞模底盘, 升降、倾仰多档度锁定功能, 同步倾仰功能, 椅座一次成型曲木板, 椅背双层板20mm, 椅座海绵密度40#, 椅背海绵密度35#, 协强3级气压棒, PU+尼龙万向轮, ADC12铝合金脚材质, 可过美国BIFMA测试
15		中班椅	C09B	W580*D670*H920	1	张	1082	1082	优质西皮, 纹理清晰; 高飞模底盘, 升降、倾仰多档度锁定功能, 同步倾仰功能, 椅座一次成型曲木板, 椅背双层板20mm, 椅座海绵密度40#, 椅背海绵密度35#, 协强3级气压棒, PU+尼龙万向轮, ADC12铝合金脚材质, 可过美国BIFMA测试
16		会议椅	C09C	W580*D670*H870	1	张	1082	1082	优质西皮, 纹理清晰; 高飞模底盘, 升降、倾仰多档度锁定功能, 同步倾仰功能, 椅座一次成型曲木板, 椅背双层板20mm, 椅座海绵密度40#, 椅背海绵密度35#, 协强3级气压棒, PU+尼龙万向轮, ADC12铝合金脚材质, 可过美国BIFMA测试

17		大班椅	C10A	W580*D630*H1060	1	张	988	988	优质西皮, 纹理清晰; 高飞模底盘, 升降、倾仰多档度锁定功能, 同步倾仰功能, 椅座一次成型曲木板, 椅背双层板20mm, 椅座海绵密度40#, 椅背海绵密度35#, 协强3级气压棒, PU+尼龙万向轮, ADC12铝合金脚材质, 可过美国BIFMA测试
18		中班椅	C10B	W580*D630*H890	1	张	966	966	优质西皮, 纹理清晰; 高飞模底盘, 升降、倾仰多档度锁定功能, 同步倾仰功能, 椅座一次成型曲木板, 椅背双层板20mm, 椅座海绵密度40#, 椅背海绵密度35#, 协强3级气压棒, PU+尼龙万向轮, ADC12铝合金脚材质, 可过美国BIFMA测试
19		会议椅	C10C	W580*D630*H900	1	张	872	872	优质西皮, 纹理清晰; 不可升降, 椅座50#高密度海绵, 椅背40#高密度海绵, 板材: 加厚型板材, 环保E1级; 2.0壁厚电镀弓形架子, 可过美国BIFMA测试
20		大班椅	C12A	W580*D630*H1060	1	张	808	808	优质西皮, 纹理清晰; 高飞模底盘, 升降、倾仰多档度锁定功能, 同步倾仰功能, 椅座一次成型曲木板, 椅背双层板20mm, 椅座海绵密度40#, 椅背海绵密度35#, 协强3级气压棒, PU+尼龙万向轮, ADC12铝合金脚材质, 可过美国BIFMA测试
21		中班椅	C12B	W580*D630*H890	1	张	788	788	优质西皮, 纹理清晰; 高飞模底盘, 升降、倾仰多档度锁定功能, 同步倾仰功能, 椅座一次成型曲木板, 椅背双层板20mm, 椅座海绵密度40#, 椅背海绵密度35#, 协强3级气压棒, PU+尼龙万向轮, ADC12铝合金脚材质, 可过美国BIFMA测试
22		会议椅	C12C	W580*D630*H900	1	张	662	662	优质西皮, 纹理清晰; 不可升降, 椅座50#高密度海绵, 椅背40#高密度海绵, 板材: 加厚型板材, 环保E1级; 2.0壁厚电镀弓形架子, 可过美国BIFMA测试
23		大班椅	C20A	W690*D700*H1250	1	张	1480	1480	优质西皮, 纹理清晰; 高飞模底盘, 升降、倾仰多档度锁定功能, 同步倾仰功能, 椅座一次成型曲木板, 椅背双层板20mm, 椅座海绵密度40#, 椅背海绵密度35#, 协强3级气压棒, PU+尼龙万向轮, ADC12铝合金脚材质, 可过美国BIFMA测试
24		中班椅	C20B	W690*D700*H1120	1	张	1370	1370	优质西皮, 纹理清晰; 高飞模底盘, 升降、倾仰多档度锁定功能, 同步倾仰功能, 椅座一次成型曲木板, 椅背双层板20mm, 椅座海绵密度40#, 椅背海绵密度35#, 协强3级气压棒, PU+尼龙万向轮, ADC12铝合金脚材质, 可过美国BIFMA测试

25		会议椅	C20C	W690*D700*H1100	1	张	1220	1220	优质西皮, 纹理清晰; 高飞模底盘, 升降、倾仰多档度锁定功能, 同步倾仰功能, 椅座一次成型曲木板, 椅背双层板20mm, 椅座海绵密度40#, 椅背海绵密度35#, 协强3级气压棒, PU+尼龙万向轮, ADC12铝合金脚材质, 可过美国BIFMA测试
26		大班椅	C23A	W630*D640*H1160	1	张	1400	1400	优质西皮, 纹理清晰; 高飞模底盘, 升降、倾仰多档度锁定功能, 同步倾仰功能, 椅座一次成型曲木板, 椅背双层板20mm, 椅座海绵密度40#, 椅背海绵密度35#, 协强3级气压棒, PU+尼龙万向轮, ADC12铝合金脚材质, 可过美国BIFMA测试
27		中班椅	C23B	W630*D630*H950	1	张	1310	1310	优质西皮, 纹理清晰; 高飞模底盘, 升降、倾仰多档度锁定功能, 同步倾仰功能, 椅座一次成型曲木板, 椅背双层板20mm, 椅座海绵密度40#, 椅背海绵密度35#, 协强3级气压棒, PU+尼龙万向轮, ADC12铝合金脚材质, 可过美国BIFMA测试
28		会议椅	C23C	W630*D630*H940	1	张	1200	1200	优质西皮, 纹理清晰; 高飞模底盘, 升降、倾仰多档度锁定功能, 同步倾仰功能, 椅座一次成型曲木板, 椅背双层板20mm, 椅座海绵密度40#, 椅背海绵密度35#, 协强3级气压棒, PU+尼龙万向轮, ADC12铝合金脚材质, 可过美国BIFMA测试
29		大班椅	C23A-1	W690*D660*H1160	1	张	1300	1300	优质西皮, 纹理清晰; 高飞模底盘, 升降、倾仰多档度锁定功能, 同步倾仰功能, 椅座一次成型曲木板, 椅背双层板20mm, 椅座海绵密度40#, 椅背海绵密度35#, 协强3级气压棒, PU+尼龙万向轮, ADC12铝合金脚材质, 可过美国BIFMA测试
30		中班椅	C23B-1	W690*D660*H950	1	张	1260	1260	优质西皮, 纹理清晰; 高飞模底盘, 升降、倾仰多档度锁定功能, 同步倾仰功能, 椅座一次成型曲木板, 椅背双层板20mm, 椅座海绵密度40#, 椅背海绵密度35#, 协强3级气压棒, PU+尼龙万向轮, ADC12铝合金脚材质, 可过美国BIFMA测试
31		会议椅	C23C-1	W690*D660*H940	1	张	1140	1140	优质西皮, 纹理清晰; 高飞模底盘, 升降、倾仰多档度锁定功能, 同步倾仰功能, 椅座一次成型曲木板, 椅背双层板20mm, 椅座海绵密度40#, 椅背海绵密度35#, 协强3级气压棒, PU+尼龙万向轮, ADC12铝合金脚材质, 可过美国BIFMA测试
32		大班椅	C26A	W680*D670*H1210	1	张	1420	1420	优质西皮, 纹理清晰; 高飞模底盘, 升降、倾仰多档度锁定功能, 同步倾仰功能, 椅座一次成型曲木板, 椅背双层板20mm, 椅座海绵密度40#, 椅背海绵密度35#, 协强3级气压棒, PU+尼龙万向轮, ADC12铝合金脚材质, 可过美国BIFMA测试

33		中班椅	C26B	W680*D680*H980	1	张	1320	1320	优质西皮, 纹理清晰; 高飞模底盘, 升降、倾仰多档度锁定功能, 同步倾仰功能, 椅座一次成型曲木板, 椅背双层板20mm, 椅座海绵密度40#, 椅背海绵密度35#, 协强3级气压棒, PU+尼龙万向轮, ADC12铝合金脚材质, 可过美国BIFMA测试
34		会议椅	C26C	W680*D670*H840	1	张	1156	1156	优质西皮, 纹理清晰; 高飞模底盘, 升降、倾仰多档度锁定功能, 同步倾仰功能, 椅座一次成型曲木板, 椅背双层板20mm, 椅座海绵密度40#, 椅背海绵密度35#, 协强3级气压棒, PU+尼龙万向轮, ADC12铝合金脚材质, 可过美国BIFMA测试
35		大班椅	C27A	W660*D670*H1160	1	张	1092	1092	优质西皮, 纹理清晰; 高飞模底盘, 升降、倾仰多档度锁定功能, 同步倾仰功能, 椅座一次成型曲木板, 椅背双层板20mm, 椅座海绵密度40#, 椅背海绵密度35#, 协强3级气压棒, PU+尼龙万向轮, ADC12铝合金脚材质, 可过美国BIFMA测试
36		中班椅	C27B	W660*D670*H980	1	张	1018	1018	优质西皮, 纹理清晰; 高飞模底盘, 升降、倾仰多档度锁定功能, 同步倾仰功能, 椅座一次成型曲木板, 椅背双层板20mm, 椅座海绵密度40#, 椅背海绵密度35#, 协强3级气压棒, PU+尼龙万向轮, ADC12铝合金脚材质, 可过美国BIFMA测试
37		会议椅	C27C	W590*D670*H950	1	张	630	630	优质西皮, 纹理清晰; 不可升降, 椅座50#高密度海绵, 椅背40#高密度海绵, 板材: 加厚型板材, 环保E1级; 2.0壁厚电镀弓形架子, 可过美国BIFMA测试
38		大班椅	C28A	W670D*680*H1100	1	张	1360	1360	优质西皮, 纹理清晰; 高飞模底盘, 升降、倾仰多档度锁定功能, 同步倾仰功能, 椅座一次成型曲木板, 椅背双层板20mm, 椅座海绵密度40#, 椅背海绵密度35#, 协强3级气压棒, PU+尼龙万向轮, ADC12铝合金脚材质, 可过美国BIFMA测试
39		中班椅	C28B	W670*D680*H960	1	张	1260	1260	优质西皮, 纹理清晰; 高飞模底盘, 升降、倾仰多档度锁定功能, 同步倾仰功能, 椅座一次成型曲木板, 椅背双层板20mm, 椅座海绵密度40#, 椅背海绵密度35#, 协强3级气压棒, PU+尼龙万向轮, ADC12铝合金脚材质, 可过美国BIFMA测试
40		会议椅	C28C	W670*D680*H950	1	张	1100	1100	优质西皮, 纹理清晰; 不可升降, 椅座50#高密度海绵, 椅背40#高密度海绵, 板材: 加厚型板材, 环保E1级; 2.0壁厚电镀弓形架子, 可过美国BIFMA测试


41		大班椅	C29A	W640*D660*H1260	1	张	1470	1470	优质西皮, 纹理清晰; 高飞模底盘, 升降、倾仰多档度锁定功能, 同步倾仰功能, 椅座一次成型曲木板, 椅背双层板20mm, 椅座海绵密度40#, 椅背海绵密度35#, 协强3级气压棒, PU+尼龙万向轮, ADC12铝合金脚材质, 可过美国BIFMA测试
42		中班椅	C29B	W640*D660*H1060	1	张	1420	1420	优质西皮, 纹理清晰; 高飞模底盘, 升降、倾仰多档度锁定功能, 同步倾仰功能, 椅座一次成型曲木板, 椅背双层板20mm, 椅座海绵密度40#, 椅背海绵密度35#, 协强3级气压棒, PU+尼龙万向轮, ADC12铝合金脚材质, 可过美国BIFMA测试
43		会议椅	C29C	W640*D660*H105	1	张	1176	1176	优质西皮, 纹理清晰; 高飞模底盘, 升降、倾仰多档度锁定功能, 同步倾仰功能, 椅座一次成型曲木板, 椅背双层板20mm, 椅座海绵密度40#, 椅背海绵密度35#, 协强3级气压棒, PU+尼龙万向轮, ADC12铝合金脚材质, 可过美国BIFMA测试
44		大班椅	C30A	W690*D650*H1240	1	张	1356	1356	优质西皮, 纹理清晰; 高飞模底盘, 升降、倾仰多档度锁定功能, 同步倾仰功能, 椅座一次成型曲木板, 椅背双层板20mm, 椅座海绵密度40#, 椅背海绵密度35#, 协强3级气压棒, PU+尼龙万向轮, ADC12铝合金脚材质, 可过美国BIFMA测试
45		中班椅	C30B	W690*D650*H1010	1	张	1270	1270	优质西皮, 纹理清晰; 高飞模底盘, 升降、倾仰多档度锁定功能, 同步倾仰功能, 椅座一次成型曲木板, 椅背双层板20mm, 椅座海绵密度40#, 椅背海绵密度35#, 协强3级气压棒, PU+尼龙万向轮, ADC12铝合金脚材质, 可过美国BIFMA测试
46		会议椅	C30C	W690*D650*H870	1	张	1160	1160	优质西皮, 纹理清晰; 高飞模底盘, 升降、倾仰多档度锁定功能, 同步倾仰功能, 椅座一次成型曲木板, 椅背双层板20mm, 椅座海绵密度40#, 椅背海绵密度35#, 协强3级气压棒, PU+尼龙万向轮, ADC12铝合金脚材质, 可过美国BIFMA测试
47		大班椅	C31A	W620*D640*H1160	1	张	1360	1360	优质西皮, 纹理清晰; 高飞模底盘, 升降、倾仰多档度锁定功能, 同步倾仰功能, 椅座一次成型曲木板, 椅背双层板20mm, 椅座海绵密度40#, 椅背海绵密度35#, 协强3级气压棒, PU+尼龙万向轮, ADC12铝合金脚材质, 可过美国BIFMA测试
48		中班椅	C31B	W620*D640*H980	1	张	1300	1300	优质西皮, 纹理清晰; 高飞模底盘, 升降、倾仰多档度锁定功能, 同步倾仰功能, 椅座一次成型曲木板, 椅背双层板20mm, 椅座海绵密度40#, 椅背海绵密度35#, 协强3级气压棒, PU+尼龙万向轮, ADC12铝合金脚材质, 可过美国BIFMA测试









49		会议椅	C31C	W620*D640*H985	1	张	1060	1060	优质西皮, 纹理清晰; 不可升降, 椅座50#高密度海绵, 椅背40#高密度海绵, 板材: 加厚型板材, 环保E1级; 2.0壁厚电镀弓形架子, 可过美国BIFMA测试
50		大班椅	C32A	W660*D650*H1180	1	张	1720	1720	优质西皮, 纹理清晰; 高飞模底盘, 升降、倾仰多档度锁定功能, 同步倾仰功能, 椅座一次成型曲木板, 椅背双层板20mm, 椅座海绵密度40#, 椅背海绵密度35#, 协强3级气压棒, PU+尼龙万向轮, ADC12铝合金脚材质, 可过美国BIFMA测试
51		中班椅	C32B	W620*D630*H800	1	张	1360	1360	优质西皮, 纹理清晰; 高飞模底盘, 升降、倾仰多档度锁定功能, 同步倾仰功能, 椅座一次成型曲木板, 椅背双层板20mm, 椅座海绵密度40#, 椅背海绵密度35#, 协强3级气压棒, PU+尼龙万向轮, ADC12铝合金脚材质, 可过美国BIFMA测试
52		大班椅	C33A	W780*D780*H1190	1	张	1780	1780	优质西皮, 纹理清晰; 高飞模底盘, 升降、倾仰多档度锁定功能, 同步倾仰功能, 椅座一次成型曲木板, 椅背双层板20mm, 椅座海绵密度40#, 椅背海绵密度35#, 协强3级气压棒, PU+尼龙万向轮, ADC12铝合金脚材质, 可过美国BIFMA测试
53		中班椅	C33B	W780*D780*H1020	1	张	1720	1720	优质西皮, 纹理清晰; 高飞模底盘, 升降、倾仰多档度锁定功能, 同步倾仰功能, 椅座一次成型曲木板, 椅背双层板20mm, 椅座海绵密度40#, 椅背海绵密度35#, 协强3级气压棒, PU+尼龙万向轮, ADC12铝合金脚材质, 可过美国BIFMA测试
54		会议椅	C33C	W780*D780*H1020	1	张	1260	1260	优质西皮, 纹理清晰; 不可升降, 椅座50#高密度海绵, 椅背40#高密度海绵, 板材: 加厚型板材, 环保E1级; 2.0壁厚电镀弓形架子, 可过美国BIFMA测试
55		大班椅	C36A	W800*D580*H1250	1	张	1480	1480	优质西皮, 纹理清晰; 高飞模底盘, 升降、倾仰多档度锁定功能, 同步倾仰功能, 椅座一次成型曲木板, 椅背双层板20mm, 椅座海绵密度40#, 椅背海绵密度35#, 协强3级气压棒, PU+尼龙万向轮, ADC12铝合金脚材质, 可过美国BIFMA测试
56		中班椅	C36B	W800*D580*H1120	1	张	1440	1440	优质西皮, 纹理清晰; 高飞模底盘, 升降、倾仰多档度锁定功能, 同步倾仰功能, 椅座一次成型曲木板, 椅背双层板20mm, 椅座海绵密度40#, 椅背海绵密度35#, 协强3级气压棒, PU+尼龙万向轮, ADC12铝合金脚材质, 可过美国BIFMA测试

57		会议椅	C36C	W800*D580*H980	1	张	1160	1160	优质西皮，纹理清晰；高飞模底盘，升降、倾仰多档度锁定功能，同步倾仰功能，椅座一次成型曲木板，椅背双层板20mm，椅座海绵密度40#，椅背海绵密度35#，协强3级气压棒，PU+尼龙万向轮，ADC12铝合金脚材质，可过美国BIFMA测试
58		会议椅	C36C-1	W770*D530*H980	1	张	960	960	优质西皮，纹理清晰；不可升降，椅座50#高密度海绵，椅背40#高密度海绵，板材：加厚型板材，环保E1级；2.0壁厚电镀弓形架子，可过美国BIFMA测试
59		大班椅	C43A	W690*D590*H1250	1	张	1540	1540	优质西皮，纹理清晰；高飞模底盘，升降、倾仰多档度锁定功能，同步倾仰功能，椅座一次成型曲木板，椅背双层板20mm，椅座海绵密度40#，椅背海绵密度35#，协强3级气压棒，PU+尼龙万向轮，ADC12铝合金脚材质，可过美国BIFMA测试
60		中班椅	C43B	W690*D590*H1090	1	张	1440	1440	优质西皮，纹理清晰；高飞模底盘，升降、倾仰多档度锁定功能，同步倾仰功能，椅座一次成型曲木板，椅背双层板20mm，椅座海绵密度40#，椅背海绵密度35#，协强3级气压棒，PU+尼龙万向轮，ADC12铝合金脚材质，可过美国BIFMA测试
61		会议椅	C43C	W690*D590*H1050	1	张	970	970	优质西皮，纹理清晰；不可升降，椅座50#高密度海绵，椅背40#高密度海绵，板材：加厚型板材，环保E1级；2.0壁厚电镀弓形架子，可过美国BIFMA测试
62		大班椅	C45A	W620*D690*H1120	1	张	1360	1360	优质西皮，纹理清晰；高飞模底盘，升降、倾仰多档度锁定功能，同步倾仰功能，椅座一次成型曲木板，椅背双层板20mm，椅座海绵密度40#，椅背海绵密度35#，协强3级气压棒，PU+尼龙万向轮，ADC12铝合金脚材质，可过美国BIFMA测试
63		中班椅	C45B	W620*D630*H920	1	张	1260	1260	优质西皮，纹理清晰；高飞模底盘，升降、倾仰多档度锁定功能，同步倾仰功能，椅座一次成型曲木板，椅背双层板20mm，椅座海绵密度40#，椅背海绵密度35#，协强3级气压棒，PU+尼龙万向轮，ADC12铝合金脚材质，可过美国BIFMA测试
64		办公椅	A92-1W	W700*D630*H126	1	张	1254	1254	<ul style="list-style-type: none"> ▪ 靠背：使用PA+纤，弧形贴脊双扇型背白色胶壳，双扇靠背可升降调节，搭配45密度的定型棉贴合脊椎曲线，全面承托背部，使用国产优质西皮、头层黄牛皮更显档次突出。； ▪ 自重重3.0mm厚金属结构圆形单手柄三档锁定底盘 ▪ R350八爪铝合金脚，55mm直径PA静音万向轮

65		办公椅	B92-1W	W700*D630H*115	1	张	1186	1186	<ul style="list-style-type: none"> ■ 靠背：使用PA+纤，弧形贴脊双扇型背白色胶壳，双扇靠背可升降调节，搭配45密度的定型棉贴合脊椎曲线，全面承托背部，使用国产优质西皮、头层黄牛皮更显档次突出。； ■ 自载重3.0mm厚金属结构圆形单手柄三档锁定底盘 ■ R350八爪铝合金脚，55mm直径PA静音万向轮
66		班前椅/会议椅	WM-8239C	W565*D620*H1020	1	张	440	440	<p>优质西皮，纹理清晰；不可升降，椅座50#高密度海绵，椅背40#高密度海绵，板材：加厚型板材，环保E1级；2.0壁厚电镀弓形架子，可过美国BIFMA测试</p>
67		班前椅/会议椅	864C	W565*D620*H1020	1	张	440	440	<p>面料：优质耐磨西皮饰面 配置：背内19管1.5厚铁背内架座内12厘多层板，高密度纯海绵。 架子：28圆管直头电镀架配PP面，管壁1.8厚双套管</p>
68		大班椅	6690A特价款	W630*D630*H1160-1210	1	张	780	780	<ol style="list-style-type: none"> 1. 优质西皮或是头层牛皮饰面 2. 18厘内外弯板3. 40密度高弹海绵4. 电镀扶手加皮面5. 飞机底盘 6. 45下沉电镀气杆 7. 350电镀方管脚 8. 60mm黑轮
69		中班椅/会议椅	6690C特价款	W575*D600*H1000	1	张	390	390	<ol style="list-style-type: none"> 1. 优质西皮或是头层牛皮饰面 2. 18厘内外弯板3. 40密度高弹海绵 4. 4.1.5厚扁管电镀扶手连体弓形架配打皮扶手面
70		大班椅	6652特价款	W610*D710*H1210-1260	1	张	840	840	<ol style="list-style-type: none"> 1. 优质西皮或是头层牛皮饰面 2. 18厘内外弯板3. 40密度高弹海绵4. 飞机底盘带原位锁定功能 5. 65电镀气杆 6. 350电镀有纹脚 7. 60mm电镀轮
A-2 实木坐椅（真皮座椅牛皮默认黑色，选彩色牛皮时成本上浮12%）									
1		办公椅	 A01	W890*D770*H1200-1260	1	张	4460	4460	<p>巴西进口头层黄牛皮优质玻璃钢内壳椅身，内填充高弹性高密度优质海绵，飞机底盘带360度旋转和倾斜功能，抛光不锈钢控制杆，电镀38*85固定气压棒，抛光铝合金平背四爪脚，黑色胶塞脚垫。</p>
2		办公椅	A02	W890*D770*H1200-1260	1	张	4600	4600	<p>巴西进口头层黄牛皮优质玻璃钢内壳椅身，内填充高弹性高密度优质海绵，飞机底盘带360度旋转和倾斜功能，抛光不锈钢控制杆，电镀38*85固定气压棒，抛光铝合金平背四爪脚，黑色胶塞脚垫。</p>

3		办公椅	A04	W700*D830*H1150	1	张	2320	2320	巴西进口头层黄牛皮优质玻璃钢内壳椅身，内填充高弹性高密度优质海绵，飞机底盘带360度旋转和倾仰功能，抛光不锈钢控制杆，电镀38*85固定气压棒，抛光铝合金平背四爪脚，黑色胶塞脚垫。
4		办公椅	A8013	W660*D810*H1130-1180	1	张	1100	1100	优质西皮、优质玻璃钢内壳椅身，内填充高弹性高密度优质海绵，飞机底盘带360度旋转和倾仰功能，抛光不锈钢控制杆，电镀38*85固定气压棒，抛光铝合金平背四爪脚，黑色胶塞脚垫。
5		办公椅	A8014	W660*D810*H1130-1180	1	张	844	844	优质西皮、优质玻璃钢内壳椅身，内填充高弹性高密度优质海绵，飞机底盘带360度旋转和倾仰功能，抛光不锈钢控制杆，电镀38*85固定气压棒，抛光铝合金平背四爪脚，黑色胶塞脚垫。
6		办公椅	A8028	W890*D770*H1200-1260	1	张	2700	2700	优质西皮、优质玻璃钢内壳椅身，内填充高弹性高密度优质海绵，飞机底盘带360度旋转和倾仰功能，抛光不锈钢控制杆，电镀38*85固定气压棒，抛光铝合金平背四爪脚，黑色胶塞脚垫。
7		办公椅	A8029	W890*D770*H1200-1260	1	张	4460	4460	巴西进口头层黄牛皮优质玻璃钢内壳椅身，内填充高弹性高密度优质海绵，飞机底盘带360度旋转和倾仰功能，抛光不锈钢控制杆，电镀38*85固定气压棒，抛光铝合金平背四爪脚，黑色胶塞脚垫。
8		办公椅	A8030	W690*D770*H1180-1230	1	张	2700	2700	巴西进口头层黄牛皮优质玻璃钢内壳椅身，内填充高弹性高密度优质海绵，飞机底盘带360度旋转和倾仰功能，抛光不锈钢控制杆，电镀38*85固定气压棒，抛光铝合金平背四爪脚，黑色胶塞脚垫。
9		办公椅	A8035	W690*D770*H1180-1230	1	张	1840	1840	巴西进口头层黄牛皮优质玻璃钢内壳椅身，内填充高弹性高密度优质海绵，飞机底盘带360度旋转和倾仰功能，抛光不锈钢控制杆，电镀38*85固定气压棒，抛光铝合金平背四爪脚，黑色胶塞脚垫。
10		办公椅	A8035	W660*D810*H1130-1180	1	张	880	880	优质西皮、优质玻璃钢内壳椅身，内填充高弹性高密度优质海绵，飞机底盘带360度旋转和倾仰功能，抛光不锈钢控制杆，电镀38*85固定气压棒，抛光铝合金平背四爪脚，黑色胶塞脚垫。

11		办公椅	A8070	W740*D920*H1150-1230	1	张	1760	1760	巴西进口头层黄牛皮优质玻璃钢内壳椅身，内填充高弹性高密度优质海绵，飞机底盘带360度旋转和倾仰功能，抛光不锈钢控制杆，电镀38*85固定气压棒，抛光铝合金平背四爪脚，黑色胶塞脚垫。
12		办公椅	A8071	W690*D770*H1180-1230	1	张	2700	2700	巴西进口头层黄牛皮优质玻璃钢内壳椅身，内填充高弹性高密度优质海绵，飞机底盘带360度旋转和倾仰功能，抛光不锈钢控制杆，电镀38*85固定气压棒，抛光铝合金平背四爪脚，黑色胶塞脚垫。
13		办公椅	B623	W650*W850*H1170-1230	1	张	790	790	优质西皮、优质玻璃钢内壳椅身，内填充高弹性高密度优质海绵，飞机底盘带360度旋转和倾仰功能，抛光不锈钢控制杆，电镀38*85固定气压棒，抛光铝合金平背四爪脚，黑色胶塞脚垫。
14		主席椅	C501	W650*D750*H1100	1	张	900	900	面料：优质西皮皮，透气性强，皮质细腻，耐磨有韧性，光泽自然； 面料：优质西皮，经防潮、防污处理，皮面柔软舒适，光泽持久；海棉：高回弹裁切泡棉；扶手：实木扶手；椅脚：四脚落地实木脚。
15		办公椅	C502	W650*D750*H1100	1	张	740	740	面料：优质西皮皮，透气性强，皮质细腻，耐磨有韧性，光泽自然； 面料：优质西皮，经防潮、防污处理，皮面柔软舒适，光泽持久；海棉：高回弹裁切泡棉；扶手：实木扶手；椅脚：四脚落地实木脚。
16		办公椅	C503	W650*D750*H1100	1	张	700	700	面料：优质西皮皮，透气性强，皮质细腻，耐磨有韧性，光泽自然； 面料：优质西皮，经防潮、防污处理，皮面柔软舒适，光泽持久；海棉：高回弹裁切泡棉；扶手：实木扶手；椅脚：四脚落地实木脚。
17		办公椅	C505	W650*D750*H1100	1	张	720	720	面料：优质西皮皮，透气性强，皮质细腻，耐磨有韧性，光泽自然； 面料：优质西皮，经防潮、防污处理，皮面柔软舒适，光泽持久；海棉：高回弹裁切泡棉；扶手：实木扶手；椅脚：四脚落地实木脚。
18		办公椅	C508	W650*D750*H1100	1	张	800	800	面料：优质西皮皮，透气性强，皮质细腻，耐磨有韧性，光泽自然； 面料：优质西皮，经防潮、防污处理，皮面柔软舒适，光泽持久；海棉：高回弹裁切泡棉；扶手：实木扶手；椅脚：四脚落地实木脚。

19		办公椅	C509	W660*D670*H1110	1	张	510	510	面料：优质西皮皮，透气性强，皮质细腻，耐磨有韧性，光泽自然； / 面料：优质西皮，经防潮、防污处理，皮面柔软舒适，光泽持久；海棉：高回弹裁切泡棉；扶手：实木扶手；椅脚：四脚落地实木脚。
20		办公椅	C511	W650*D750*H1100	1	张	460	460	面料：优质西皮皮，透气性强，皮质细腻，耐磨有韧性，光泽自然； / 面料：优质西皮，经防潮、防污处理，皮面柔软舒适，光泽持久；海棉：高回弹裁切泡棉；扶手：实木扶手；椅脚：四脚落地实木脚。
21		办公椅	C512	W660*D670*H1110	1	张	460	460	面料：优质西皮皮，透气性强，皮质细腻，耐磨有韧性，光泽自然； / 面料：优质西皮，经防潮、防污处理，皮面柔软舒适，光泽持久；海棉：高回弹裁切泡棉；扶手：实木扶手；椅脚：四脚落地实木脚。
22		办公椅	C516	W650*D750*H1100	1	张	780	780	面料：优质西皮皮，透气性强，皮质细腻，耐磨有韧性，光泽自然； / 面料：优质西皮，经防潮、防污处理，皮面柔软舒适，光泽持久；海棉：高回弹裁切泡棉；扶手：实木扶手；椅脚：四脚落地实木脚。
23		办公椅	C517	W620*D680*H1030	1	张	680	680	面料：优质西皮皮，透气性强，皮质细腻，耐磨有韧性，光泽自然； / 面料：优质西皮，经防潮、防污处理，皮面柔软舒适，光泽持久；海棉：高回弹裁切泡棉；扶手：实木扶手；椅脚：四脚落地实木脚。
24		办公椅	C522	W650*D750*H1100	1	张	860	860	面料：优质西皮皮，透气性强，皮质细腻，耐磨有韧性，光泽自然； / 面料：优质西皮，经防潮、防污处理，皮面柔软舒适，光泽持久；海棉：高回弹裁切泡棉；扶手：实木扶手；椅脚：四脚落地实木脚。
25		办公椅	C523	W650*D750*H1100	1	张	490	490	面料：优质西皮皮，透气性强，皮质细腻，耐磨有韧性，光泽自然； / 面料：优质西皮，经防潮、防污处理，皮面柔软舒适，光泽持久；海棉：高回弹裁切泡棉；扶手：实木扶手；椅脚：四脚落地实木脚。
26		办公椅	C524	W620*D700*H1030	1	张	420	420	面料：优质西皮皮，透气性强，皮质细腻，耐磨有韧性，光泽自然； / 面料：优质西皮，经防潮、防污处理，皮面柔软舒适，光泽持久；海棉：高回弹裁切泡棉；扶手：实木扶手；椅脚：四脚落地实木脚。

27		办公椅	C525	W620*D680*H1030	1	张	640	640	面料：优质西皮皮，透气性强，皮质细腻，耐磨有韧性，光泽自然； / 面料：优质西皮，经防潮、防污处理，皮面柔软舒适，光泽持久；海棉：高回弹裁切泡棉；扶手：实木扶手；椅脚：四脚落地实木脚。
28		办公椅	C526	W620*D630*H1060	1	张	520	520	面料：优质西皮皮，透气性强，皮质细腻，耐磨有韧性，光泽自然； / 面料：优质西皮，经防潮、防污处理，皮面柔软舒适，光泽持久；海棉：高回弹裁切泡棉；扶手：实木扶手；椅脚：四脚落地实木脚。
29		办公椅	C527	W550*D490*H900	1	张	680	680	面料：优质西皮皮，透气性强，皮质细腻，耐磨有韧性，光泽自然； / 面料：优质西皮，经防潮、防污处理，皮面柔软舒适，光泽持久；海棉：高回弹裁切泡棉；扶手：实木扶手；椅脚：四脚落地实木脚。
30		办公椅	C528	W550*D490*H900	1	张	440	440	面料：优质西皮皮，透气性强，皮质细腻，耐磨有韧性，光泽自然； / 面料：优质西皮，经防潮、防污处理，皮面柔软舒适，光泽持久；海棉：高回弹裁切泡棉；扶手：实木扶手；椅脚：四脚落地实木脚。
31		办公椅	C529	W620*D750*H970	1	张	960	960	面料：优质西皮皮，透气性强，皮质细腻，耐磨有韧性，光泽自然； / 面料：优质西皮，经防潮、防污处理，皮面柔软舒适，光泽持久；海棉：高回弹裁切泡棉；扶手：实木扶手；椅脚：四脚落地实木脚。
32		办公椅	C531	W550*D490*H900	1	张	330	330	面料：优质西皮皮，透气性强，皮质细腻，耐磨有韧性，光泽自然； / 面料：优质西皮，经防潮、防污处理，皮面柔软舒适，光泽持久；海棉：高回弹裁切泡棉；椅脚：四脚落地实木脚。
33		办公椅	C532	W470*D500*H930	1	张	300	300	面料：优质西皮皮，透气性强，皮质细腻，耐磨有韧性，光泽自然； / 面料：优质西皮，经防潮、防污处理，皮面柔软舒适，光泽持久；海棉：高回弹裁切泡棉；椅脚：四脚落地实木脚。
34		办公椅	C533	W470*D530*H900	1	张	270	270	面料：优质西皮皮，透气性强，皮质细腻，耐磨有韧性，光泽自然； / 面料：优质西皮，经防潮、防污处理，皮面柔软舒适，光泽持久；海棉：高回弹裁切泡棉；椅脚：四脚落地实木脚。








8、沙发系列（现代与传统）

NO. 序号	Product Outlook 图片	Product 品名	Model 型号	Dimension (W*D*H) 规格	Qty. 数量	Unit 单位	Unit Price 折后价	Amount 合计	Description/Color 描述/颜色/返回目录
A-1 现代沙发（常规款改真皮单价乘以1.9）									
1		佳乐 Carens	S2009-1S S2009-3S	W750*D750*H750 W1750*D750*H750 (1+1+3)	1	套	2560	2560	<ul style="list-style-type: none"> 西皮采用2017版S29系列 真皮采用2017版BN-1278甩纹皮系列 41密度高弹力海绵 双面抛光、烘干、除虫处理实木木架 锰钢蛇簧加平衡线处理，永不变形 钢质黑色喷砂沙发脚
2		佳乐 Carens	S502-1S S502-3S	W900*D750*H750 W1900*D750*H750 (1+1+3)	1	套	2560	2560	<ul style="list-style-type: none"> 西皮采用2017版S29系列 真皮采用2017版BN-1278甩纹皮系列 40密度高弹力海绵 双面抛光、烘干、除虫处理实木木架 锰钢蛇簧加平衡线处理，永不变形 钢质黑色喷砂沙发脚 颜色：（橘色+深灰、浅蓝+米白）
3		赛拉 Paula	S2017-1S S2017-3S	W800*D800*H720 W1900*D800*H720 (1+1+3)	1	套	2760	2760	<ul style="list-style-type: none"> 西皮采用2017版S29系列 真皮采用2017版BN-1278甩纹皮系列 42密度高弹力海绵 双面抛光、烘干、除虫处理实木木架 锰钢蛇簧加平衡线处理，永不变形 钢质黑色喷砂沙发脚 颜色：（橙色+米白、蓝色+卡其色）
4		爱丽舍 Elysee	S173-1S S173-3S	W970*D820*H700 W2000*D820*H700 (1+1+3)	1	套	3760	3760	<ul style="list-style-type: none"> 西皮采用2017版S29系列 真皮采用2017版BN-1278甩纹皮系列 43密度高弹力海绵 双面抛光、烘干、除虫处理实木木架 锰钢蛇簧加平衡线处理，永不变形 钢质黑色喷砂沙发脚 颜色：（米黄、浅青绿）
5		萨拉 Sara	S988-1S S988-3S	W1160*D900*H750 W2100*D900*H750 (1+1+3)	1	套	4560	4560	<ul style="list-style-type: none"> 西皮采用2017版S29系列 真皮采用2017版BN-1278甩纹皮系列 43密度高弹力海绵 双面抛光、烘干、除虫处理实木木架 锰钢蛇簧加平衡线处理，永不变形 钢质玫瑰金喷砂沙发脚 颜色：（棕黄）
6		瑞风 refine	S588-1S S588-3S	W900*D850*H840 W2100*D850*H840 (1+1+3)	1	套	3760	3760	<ul style="list-style-type: none"> 西皮采用2017版S29系列 真皮采用2017版BN-1278甩纹皮系列 43密度高弹力海绵 双面抛光、烘干、除虫处理实木木架 锰钢蛇簧加平衡线处理，永不变形 钢质黑色喷砂沙发脚 颜色：
7		奇瑞 Chery	S589-1S S589-3S	W1100*D850*H840 W2100*D850*H840 (1+1+3)	1	套	4760	4760	<ul style="list-style-type: none"> 西皮采用2017版S29系列 真皮采用2017版BN-1278甩纹皮系列 43密度高弹力海绵 双面抛光、烘干、除虫处理实木木架 锰钢蛇簧加平衡线处理，永不变形 钢质黑色喷砂沙发脚 颜色：
8		锐欧 Rio	S158-1S S158-3S	W890*D830*H800 W1850*D900*H850 (1+1+3)	1	套	3760	3760	<ul style="list-style-type: none"> 西皮采用2017版S29系列 真皮采用2017版BN-1278甩纹皮系列 43密度高弹力海绵 双面抛光、烘干、除虫处理实木木架 锰钢蛇簧加平衡线处理，永不变形 钢质黑色喷砂沙发脚 颜色：

9		锐欧 Rio	S158-1S S158-3S	W890*D830*H800 W1850*D900*H850 (1+1+3)	1	套	3200	3200	<ul style="list-style-type: none"> 西皮采用2017版S29系列 真皮采用2017版BN-1278甩纹皮系列 43密度高弹力海绵 双面抛光、烘干、除虫处理实木木架 锰钢蛇簧加平衡线处理, 永不变形 钢质黑色喷砂沙发脚 颜色:
10		办公沙发	W618	W1050*D820*H820 W2050*D820*H820 (1+1+3)	1	套	3360	3360	<ul style="list-style-type: none"> 优质西皮或巴西进口头层黄牛皮饰面 高弹力海绵 四面抛光、烘干、除虫处理实木木架 锰钢蛇簧加平衡线处理, 永不变形 不锈钢沙发脚架
11		办公沙发	W619	W1050*D860*H820 W2030*D860*H820 (1+1+3)	1	套	3560	3560	<ul style="list-style-type: none"> 优质西皮或巴西进口头层黄牛皮饰面 高弹力海绵 四面抛光、烘干、除虫处理实木木架 锰钢蛇簧加平衡线处理, 永不变形 铁电镀沙发脚
12		办公沙发	L-8827	W880*D760*H780 W1880*D760*H780 (1+1+3)	1	套	2382	2382	<ol style="list-style-type: none"> 1. 优质纳帕纹西皮饰面 2. 高密度高弹力海绵 3. 优质电镀五金脚4 4. 四面刨方实木内架 5. 锰钢蛇簧加平衡线处理, 永不变形
13		办公沙发	LK-5881	W1000*D850*H850 W1860*D780*H730 (1+1+3)	1	套	3360	3360	<ul style="list-style-type: none"> 优质粗纹西皮或巴西进口粗纹头层黄牛皮饰面 高弹力海绵加公仔棉软包 四面抛光、烘干、除虫处理实木木架 锰钢蛇簧加平衡线处理, 永不变形 不锈钢沙发脚架
14		办公沙发	L-8803	W1050*D830*H800 W2050*D830*H800 (1+1+3)	1	套	3582	3582	<ol style="list-style-type: none"> 1. 优质纳帕纹西皮饰面 2. 高密度高弹力海绵 3. 优质电镀五金脚4 4. 四面刨方实木内架 5. 锰钢蛇簧加平衡线处理, 永不变形
15		办公沙发	8817	W1200*D900*H890 W2200*D900*H890 (1+1+3)	1	套	4400	4400	<ul style="list-style-type: none"> 优质西皮或巴西进口头层黄牛皮饰面 高弹力海绵 四面抛光、烘干、除虫处理实木木架 锰钢蛇簧加平衡线处理, 永不变形 不锈钢拉丝底座
16		办公沙发	L-8813	W950*D860*H830 W2100*D860*H830 (1+1+3)	1	套	4182	4182	<ol style="list-style-type: none"> 1. 优质纳帕纹西皮饰面 2. 高密度高弹力海绵 3. 优质电镀五金脚4 4. 四面刨方实木内架 5. 锰钢蛇簧加平衡线处理, 永不变形

17		办公沙发	L-8819	W960*D870*H820 W2110*D870*H820 (1+1+3)	1	套	4260	4260	<ol style="list-style-type: none"> 1. 优质纳帕纹西皮饰面 2. 高密度高弹力海绵 3. 优质电镀五金脚4. 四面刨方实木内架 5. 锰钢蛇簧加平衡线处理, 永不变形
18		办公沙发	L-8801	W1060*D870*H830 W2060*D870*H830 (1+1+3)	1	套	3702	3702	<ol style="list-style-type: none"> 1. 优质纳帕纹西皮饰面 2. 高密度高弹力海绵 3. 优质电镀五金脚4. 四面刨方实木内架 5. 锰钢蛇簧加平衡线处理, 永不变形
19		办公沙发	L-8825	W850*D750*H850 W1800*D750*H850 (1+1+3)	1	套	2960	2960	<ol style="list-style-type: none"> 1. 优质纳帕纹西皮饰面 2. 高密度高弹力海绵 3. 优质电镀五金脚4. 四面刨方实木内架 5. 锰钢蛇簧加平衡线处理, 永不变形
20		办公沙发	L-8828	W960*D840*H870 W2080*D840*H870 (1+1+3)	1	套	3340	3340	<ol style="list-style-type: none"> 1. 优质纳帕纹西皮饰面 2. 高密度高弹力海绵 3. 优质电镀五金脚4. 四面刨方实木内架 5. 锰钢蛇簧加平衡线处理, 永不变形
21		办公沙发	1810#	W1800*D820*H850 W800*D820*H850 (1+1+3)	1	套	3360	3360	<p>优质西皮饰面; 40密度高弹力海绵; 双面抛光、烘干、除虫处理实木木架; 配锰钢蛇簧加平衡线处理, 永不变形; 不锈钢沙发脚。 换彩色皮需另计价</p>
22		办公沙发	375#	W2050*D880*H880 W1050*D880*H880 (1+1+3)	1	套	3962	3962	<p>优质西皮饰面; 40密度高弹力海绵; 双面抛光、烘干、除虫处理实木木架; 配锰钢蛇簧加平衡线处理, 永不变形; 不锈钢沙发脚。 换彩色皮需另计价</p>
23		办公沙发	985#	W2050*D880*H880 W800*D880*H880 (1+1+3)	1	套	2822	2822	<p>优质西皮饰面; 40密度高弹力海绵; 双面抛光、烘干、除虫处理实木木架; 配锰钢蛇簧加平衡线处理, 永不变形; 不锈钢沙发脚。 换彩色皮需另计价</p>
24		办公沙发	2107#	W2140*D840*H830 W1080*D840*H830 (1+1+3)	1	套	4122	4122	<p>优质西皮饰面; 40密度高弹力海绵; 双面抛光、烘干、除虫处理实木木架; 配锰钢蛇簧加平衡线处理, 永不变形; 不锈钢沙发脚。 换彩色皮需另计价</p>

25		办公沙发	406#	W1680*D680*H680 W680*D680*H680 (1+1+3)	1	套	1902	1902	优质西皮饰面；40密度高弹力海绵；双面抛光、烘干、除虫处理实木木架；配锰钢蛇簧加平衡线处理，永不变形；不锈钢沙发脚。 换彩色皮需另计价
26		办公沙发	1808#	W1860*D800*H800 W860*D800*H800 (1+1+3)	1	套	3360	3360	优质西皮饰面；40密度高弹力海绵；双面抛光、烘干、除虫处理实木木架；配锰钢蛇簧加平衡线处理，永不变形；不锈钢沙发脚。 换彩色皮需另计价
27		办公沙发	F-715	W1980*D800*H780 W980*D800*H780 (1+1+3)	1	套	3860	3860	优质西皮饰面；40密度高弹力海绵；双面抛光、烘干、除虫处理实木木架；配锰钢蛇簧加平衡线处理，永不变形；不锈钢沙发脚。 换彩色皮需另计价
28		办公沙发	F-005	W690*D700*H800 W1730*D700*H800 (1+1+3)	1	套	1700	1700	▶优质冷轧钢管（壁厚1.0mm）扶手▶优质西皮面料▶实木方+钢管框架▶35密度高密度海绵铺垫▶喷涂防锈工艺
29		办公沙发	F-002	W640*D750*H800 W1710*D750*H800 (1+1+3)	1	套	1562	1562	▶优质冷轧钢管（壁厚1.0mm）扶手； ▶优质西皮面料； ▶实木方+钢管框架； ▶35密度高密度海绵铺垫； ▶PP塑料扣皮扶手条； ▶电镀防锈工艺；
30		办公沙发	F-2067	W740*D780*H810 W1760*D780*H810 (1+1+3)	1	套	2262	2262	▶优质冷轧钢管（壁厚1.0mm）钢架； ▶优质西皮面料； ▶实木方+15mm环保夹板框架； ▶35密度高密度海绵铺垫； ▶Φ36mm锰钢拱簧承重打底； ▶电镀防锈工艺；
A-2	传统沙发(常规款, 改真皮单价乘以1.9)								
1		接待沙发	H7611	W1200*D900*H940	1	张	1400	1400	饰面：采用绒布； 海绵：采用一次成型优质东亚牌环保PU高弹45#高密度泡绵，理化性能符合国家现行准； 框架：进口橡木，油漆：采用德国进口一级“易涂宝IDOPA”环保型油漆，通过国家CCEL认证，光滑耐磨，手感好，色泽美观，具防刮；
2		接待沙发	H7612	W1100*D900*H960	1	张	1300	1300	饰面：采用绒布； 海绵：采用一次成型优质东亚牌环保PU高弹45#高密度泡绵，理化性能符合国家现行准； 框架：进口橡木，油漆：采用德国进口一级“易涂宝IDOPA”环保型油漆，通过国家CCEL认证，光滑耐磨，手感好，色泽美观，具防刮；

3		接待沙发	H7616	W1180*D950*H930	1	张	1440	1440	饰面：采用绒布； 海绵：采用一次成型优质东亚牌环保PU高弹45#高密度海绵，理化性能符合国家现行准； 框架：进口橡木，油漆：采用德国进口一级“易涂宝IDOPA”环保型油漆，通过国家CCEL认证，光滑耐磨，手感好，色泽美观，具防刮；
4		接待沙发	H7623	W1080*D880*H900	1	张	1360	1360	饰面：采用绒布； 海绵：采用一次成型优质东亚牌环保PU高弹45#高密度海绵，理化性能符合国家现行准； 框架：进口橡木，油漆：采用德国进口一级“易涂宝IDOPA”环保型油漆，通过国家CCEL认证，光滑耐磨，手感好，色泽美观，具防刮；
5		办公沙发	H8365	W1350*D920*H900 W2350*D920*H900 (1+1+3)	1	张	5300	5300	饰面：优质西皮； 海绵：采用一次成型优质东亚牌环保PU高弹45#高密度海绵，理化性能符合国家现行准； 框架：进口橡木，油漆：采用德国进口一级“易涂宝IDOPA”环保型油漆，通过国家CCEL认证，光滑耐磨，手感好，色泽美观，具防刮；
6		办公沙发	H8614	W1040*D900*H910 W2040*D900*H910 (1+1+3)	1	张	3760	3760	饰面：优质西皮； 基材：采用绒布海绵；采用一次成型优质东亚牌环保PU高弹45#高密度海绵，理化性能符合国家现行准； 框架：进口橡木，油漆：采用德国进口一级“易涂宝IDOPA”环保型油漆，通过国家CCEL认证，光滑耐磨，手感好，色泽美观，具防刮；
7		办公沙发	H8620	W1000*D800*H900 W2000*D800*H900 (1+1+3)	1	张	3900	3900	饰面：优质西皮； 海绵：采用一次成型优质东亚牌环保PU高弹45#高密度海绵，理化性能符合国家现行准； 框架：进口橡木，油漆：采用德国进口一级“易涂宝IDOPA”环保型油漆，通过国家CCEL认证，光滑耐磨，手感好，色泽美观，具防刮；
8		办公沙发	H8623	W1000*D850*H900 W1950*D850*H900 (1+1+3)	1	张	3560	3560	饰面：优质西皮； 海绵：采用一次成型优质东亚牌环保PU高弹45#高密度海绵，理化性能符合国家现行准； 框架：进口橡木，油漆：采用德国进口一级“易涂宝IDOPA”环保型油漆，通过国家CCEL认证，光滑耐磨，手感好，色泽美观，具防刮；
9		办公沙发	H8632	W1200*D900*H900 W2200*D900*H900 (1+1+3)	1	张	3300	3300	饰面：优质西皮； 海绵：采用一次成型优质东亚牌环保PU高弹45#高密度海绵，理化性能符合国家现行准； 框架：进口橡木，油漆：采用德国进口一级“易涂宝IDOPA”环保型油漆，通过国家CCEL认证，光滑耐磨，手感好，色泽美观，具防刮；
10		办公沙发	H8633	W1200*D900*H950 W2100*D900*H950 (1+1+3)	1	张	3300	3300	饰面：优质西皮； 海绵：采用一次成型优质东亚牌环保PU高弹45#高密度海绵，理化性能符合国家现行准； 框架：进口橡木，油漆：采用德国进口一级“易涂宝IDOPA”环保型油漆，通过国家CCEL认证，光滑耐磨，手感好，色泽美观，具防刮；

11		办公沙发	H8635	W1300*D900*H950 W2300*D900*H950 (1+1+3)	1	张	3360	3360	饰面: 优质西皮; 海绵: 采用一次成型优质东亚牌环保PU高弹45#高密度泡绵, 理化性能符合国家现行准; 框架: 进口橡木, 油漆: 采用德国进口一级“易涂宝IDOPA”环保型油漆, 通过国家CCEL认证, 光滑耐磨, 手感好, 色泽美观, 具防刮;
12		办公沙发	H8646	W1300*D900*H950 W2300*D900*H950 (1+1+3)	1	张	5100	5100	饰面: 优质西皮; 海绵: 采用一次成型优质东亚牌环保PU高弹45#高密度泡绵, 理化性能符合国家现行准; 框架: 进口橡木, 油漆: 采用德国进口一级“易涂宝IDOPA”环保型油漆, 通过国家CCEL认证, 光滑耐磨, 手感好, 色泽美观, 具防刮;
13		办公沙发	H8647	W1300*D900*H950 W2300*D900*H950 (1+1+3)	1	张	5100	5100	饰面: 优质西皮; 海绵: 采用一次成型优质东亚牌环保PU高弹45#高密度泡绵, 理化性能符合国家现行准; 框架: 进口橡木, 油漆: 采用德国进口一级“易涂宝IDOPA”环保型油漆, 通过国家CCEL认证, 光滑耐磨, 手感好, 色泽美观, 具防刮;
14		办公沙发	H8661	W970*D800*H900 W2000*D800*H900 (1+1+3)	1	张	2600	2600	饰面: 优质西皮; 海绵: 采用一次成型优质东亚牌环保PU高弹45#高密度泡绵, 理化性能符合国家现行准; 框架: 进口橡木, 油漆: 采用德国进口一级“易涂宝IDOPA”环保型油漆, 通过国家CCEL认证, 光滑耐磨, 手感好, 色泽美观, 具防刮;
15		办公沙发	H8682	W1200*D900*H950 W2200*D900*H950 (1+1+3)	1	张	4500	4500	饰面: 优质西皮; 海绵: 采用一次成型优质东亚牌环保PU高弹45#高密度泡绵, 理化性能符合国家现行准; 框架: 进口橡木, 油漆: 采用德国进口一级“易涂宝IDOPA”环保型油漆, 通过国家CCEL认证, 光滑耐磨, 手感好, 色泽美观, 具防刮;
16		办公沙发	H8687	W1350*D920*H900 W2350*D920*H900 (1+1+3)	1	张	5300	5300	饰面: 优质西皮; 海绵: 采用一次成型优质东亚牌环保PU高弹45#高密度泡绵, 理化性能符合国家现行准; 框架: 进口橡木, 油漆: 采用德国进口一级“易涂宝IDOPA”环保型油漆, 通过国家CCEL认证, 光滑耐磨, 手感好, 色泽美观, 具防刮;
17		办公沙发	H8692	W1350*D950*H920 W2350*D950*H920 (1+1+3)	1	张	5600	5600	饰面: 优质西皮; 海绵: 采用一次成型优质东亚牌环保PU高弹45#高密度泡绵, 理化性能符合国家现行准; 框架: 进口橡木, 油漆: 采用德国进口一级“易涂宝IDOPA”环保型油漆, 通过国家CCEL认证, 光滑耐磨, 手感好, 色泽美观, 具防刮;
18		办公沙发	H8901	W1350*D920*H900 W2350*D920*H900 (1+1+3)	1	张	5600	5600	饰面: 优质西皮; 海绵: 采用一次成型优质东亚牌环保PU高弹45#高密度泡绵, 理化性能符合国家现行准; 框架: 进口橡木, 油漆: 采用德国进口一级“易涂宝IDOPA”环保型油漆, 通过国家CCEL认证, 光滑耐磨, 手感好, 色泽美观, 具防刮;
A-3	现代沙发(高档沙发, 改真皮单价乘以1.9)								

1		办公沙发	W01	W850*D820*H830 W1870*D820*H830 (1+1+3)	1	套	4900	4900	三位含1个抱枕单位无抱枕 面料：西皮：耐水解耐磨西皮， 内架：俄罗斯进口落叶松实木与环保装饰夹板装钉而成 海绵：采用不添加石灰粉的高纯度45KG/m³高密度高回弹切棉， 内部结构：进口橡筋与进口弹簧交错而成， 胶水：采用广东品牌“德力高”环保胶水，
2		办公沙发	W02	W770*D770*H750 W1820*D850*H750 (1+1+3)	1	套	7318	7318	面料：西皮：耐水解耐磨西皮， 海绵：采用不添加石灰粉的高纯度45KG/m³高密度高回弹切棉， 内部结构：进口橡筋与交错而成， 胶水：采用广东品牌“德力高”环保胶水， 五金：不锈钢架
3		办公沙发	W03	W1100*D900*H880 W2200*D900*H880 (1+1+3)	1	套	5600	5600	面料：西皮：耐水解耐磨西皮， 内架：俄罗斯进口落叶松实木与环保装饰夹板装钉而成 海绵：采用不添加石灰粉的高纯度45KG/m³高密度高回弹切棉， 内部结构：进口橡筋与进口弹簧交错而成， 胶水：采用广东品牌“德力高”环保胶水， 五金：油漆实木脚
4		办公沙发	W11	W800*W670*H780 W2020*D670*H780 (1+1+3)	1	套	6900	6900	定型海绵+烤漆钢脚
5		办公沙发	W21	W960*D910*H750 W2200*D910*H750 (1+1+3)	1	套	4980	4980	面料：，西皮：耐水解耐磨西皮， 内架：俄罗斯进口落叶松实木与环保装饰夹板装钉而成 海绵：采用不添加石灰粉的高纯度45KG/m³高密度高回弹切棉， 内部结构：进口橡筋与进口弹簧交错而成， 胶水：采用广东品牌“德力高”环保胶水， 五金：不锈钢底框
6		办公沙发	W22	W1060*D880*H900 W2100*D880*H900 (1+1+3)	1	套	5900	5900	面料：西皮：耐水解耐磨西皮， 内架：俄罗斯进口落叶松实木与环保装饰夹板装钉而成 海绵：采用不添加石灰粉的高纯度45KG/m³高密度高回弹切棉， 内部结构：进口橡筋与进口弹簧交错而成， 胶水：采用广东品牌“德力高”环保胶水， 五金：不锈钢脚
7		办公沙发	W23	W800*D820*H830 W2050*D820*H830 (1+1+3)	1	套	4760	4760	面料：西皮：耐水解耐磨西皮， 内架：俄罗斯进口落叶松实木与环保装饰夹板装钉而成 海绵：采用不添加石灰粉的高纯度45KG/m³高密度高回弹切棉， 内部结构：进口橡筋与进口弹簧交错而成， 胶水：采用广东品牌“德力高”环保胶水， 五金：不锈钢底脚
8		办公沙发	W24	W870*D840*H820 W2090*D840*H820 (1+1+3)	1	套	5100	5100	面料：西皮：耐水解耐磨西皮， 内架：俄罗斯进口落叶松实木与环保装饰夹板装钉而成 海绵：采用不添加石灰粉的高纯度45KG/m³高密度高回弹切棉， 内部结构：进口橡筋与进口弹簧交错而成， 胶水：采用广东品牌“德力高”环保胶水， 五金：不锈钢底脚

9		办公沙发	W26	W900*D800*H700 W2100*D800*H700 (1+1+3)	1	套	4200	4200	面料: 耐水解耐磨西皮, 内架: 俄罗斯进口落叶松实木与环保装饰夹板装钉而成 海绵: 采用不添加石灰粉的高纯度45KG/m³高密度高回弹切棉, 内部结构: 进口橡筋与进口弹簧交错而成, 胶水: 采用广东品牌“德力高”环保胶水, 五金: 不锈钢底脚
10		办公沙发	W27	W850*D750*H780 W1930*D750*H780 (1+1+3)	1	套	4780	4780	面料: 西皮: 耐水解耐磨西皮, 内架: 俄罗斯进口落叶松实木与环保装饰夹板装钉而成 海绵: 采用不添加石灰粉的高纯度45KG/m³高密度高回弹切棉, 内部结构: 进口橡筋与进口弹簧交错而成, 胶水: 采用广东品牌“德力高”环保胶水, 五金: 不锈钢底脚
11		办公沙发	W28	W1120*D970*H850 W2150*D970*H850 (1+1+3)	1	套	8792	8792	面料: 西皮: 耐水解耐磨西皮, 内架: 俄罗斯进口落叶松实木与环保装饰夹板装钉而成 海绵: 采用不添加石灰粉的高纯度45KG/m³高密度高回弹切割新棉, 高柔软羽绒填充 内部结构: 进口橡筋与进口弹簧交错而成, 胶水: 采用广东品牌“德力高”环保胶水,
12		办公沙发	W30	W1050*D830*H780 W2150*D830*H780 (1+1+3)	1	套	6980	6980	面料: 西皮: 耐水解耐磨西皮, 内架: 俄罗斯进口落叶松实木与环保装饰夹板装钉而成 海绵: 采用不添加石灰粉的高纯度45KG/m³高密度高回弹切割新棉, 高柔软羽绒填充 内部结构: 进口橡筋与进口弹簧交错而成, 胶水: 采用广东品牌“德力高”环保胶水,
13		办公沙发	W31	W1060*D950*H860 W2180*D950*H860 (1+1+3)	1	套	5776	5776	面料: 西皮: 耐水解耐磨西皮, 内架: 俄罗斯进口落叶松实木与环保装饰夹板装钉而成 海绵: 采用不添加石灰粉的高纯度45KG/m³高密度高回弹切割新棉, 进口弹簧, 进口橡筋, 胶水: 采用广东品牌“德力高”环保胶水, 五金: 黑色静电喷涂钢脚
14		办公沙发	W32	W1100*D870*H880 W2200*D870*H880 (1+1+3)	1	套	5780	5780	面料: 西皮: 耐水解耐磨西皮, (做真皮扶手内为真皮做西皮扶手内为西皮) 内架: 俄罗斯进口落叶松实木与环保装饰夹板装钉而成 海绵: 采用不添加石灰粉的高纯度45KG/m³高密度高回弹切棉, 内部结构: 进口橡筋与进口弹簧交错而成, 胶水: 采用广东品牌“德力高”环保胶水,
15		办公沙发	W33	W800*D800*H860 W1770*D800*H860 (1+1+3)	1	套	4960	4960	面料: 西皮: 耐水解耐磨西皮, 内架: 俄罗斯进口落叶松实木与环保装饰夹板装钉而成 海绵: 采用不添加石灰粉的高纯度45KG/m³高密度高回弹切棉, 内部结构: 进口橡筋与进口弹簧交错而成, 胶水: 采用广东品牌“德力高”环保胶水, 五金: 静电喷涂钢脚
16		办公沙发	W34	W980*D900*H770 W2120*D900*H770 (1+1+3)	1	套	6960	6960	面料: 西皮: 耐水解耐磨西皮, 内架: 俄罗斯进口落叶松实木与环保装饰夹板装钉而成 海绵: 采用不添加石灰粉的高纯度45KG/m³高密度高回弹切棉, 内部结构: 进口橡筋与进口弹簧交错而成, 胶水: 采用广东品牌“德力高”环保胶水, 五金: 黑色喷涂实心钢脚

17		办公沙发	W35	W1010*D880*H820 W2200*D880*H820 (1+1+3)	1	套	6200	6200	面料: 西皮: 耐水解耐磨西皮, 内架: 俄罗斯进口落叶松实木与环保装饰夹板装钉而成 海绵: 采用不添加石灰粉的高纯度45KG/m³ 高密度高回弹切割新棉, 高柔软羽绒填充 内部结构: 进口橡筋与进口弹簧交错而成, 胶水: 采用广东品牌“德力高”环保胶水,
18		办公沙发	W36	W1040*D900*H800 W2200*D900*H800 (1+1+3)	1	套	6400	6400	面料: 西皮: 耐水解耐磨西皮, 内架: 俄罗斯进口落叶松实木与环保装饰夹板装钉而成 海绵: 采用不添加石灰粉的高纯度45KG/m³ 高密度高回弹切割新棉, 内部结构: 进口橡筋与进口弹簧交错而成, 胶水: 采用广东品牌“德力高”环保胶水, 五金: 静电喷涂钢脚
19		办公沙发	W38	W1200*D1000*H820 W2800*D1000*H820 (1+1+3)	1	套	13800	13800	面料: 西皮: 耐水解耐磨西皮, 内架: 俄罗斯进口落叶松实木与环保装饰夹板装钉而成 海绵: 采用不添加石灰粉的高纯度45KG/m³ 高密度高回弹切割新棉, 高柔软羽绒填充 内部结构: 进口橡筋交错而成, 胶水: 采用广东品牌“德力高”环保胶水, 五金: 灰色静电喷涂钢架
20		办公沙发	W39	W1060*D1000*H770 W2390*D1000*H770 (1+1+3)	1	套	6390	6390	面料: 西皮: 耐水解耐磨西皮, 内架: 俄罗斯进口落叶松实木与环保装饰夹板装钉而成 海绵: 采用不添加石灰粉的高纯度45KG/m³ 高密度高回弹切割新棉, 高柔软羽绒填充 内部结构: 进口橡筋交错而成, 胶水: 采用广东品牌“德力高”环保胶水, 五金: 灰色静电喷涂钢架
21		办公沙发	W41	W2270*D960*H890 W3950*D1650*H890	1	套	4070 8000	#VALUE!	面料: 西皮: 耐水解耐磨西皮, 内架: 俄罗斯进口落叶松实木与环保装饰夹板装钉而成 海绵: 采用不添加石灰粉的高纯度45KG/m³ 高密度高回弹切割新棉, 高柔软羽绒填充 内部结构: 进口橡筋与进口弹簧交错而成, 胶水: 采用广东品牌“德力高”环保胶水,
22		办公沙发	W42	W790*D780*H780 W1730*D780*H780 (1+1+3)	1	套	3760	3760	面料: 西皮: 耐水解耐磨西皮, 内架: 俄罗斯进口落叶松实木与环保装饰夹板装钉而成 海绵: 采用不添加石灰粉的高纯度45KG/m³ 高密度高回弹切割新棉, 高柔软羽绒填充 内部结构: 进口橡筋交错而成, 胶水: 采用广东品牌“德力高”环保胶水, 五金: 灰色静电喷涂钢架
23		办公沙发	W45	W1200*D860*H760 W2250*D860*H760 (1+1+3)	1	套	5380	5380	面料: 西皮: 耐水解耐磨西皮, 内架: 俄罗斯进口落叶松实木与环保装饰夹板装钉而成 海绵: 采用不添加石灰粉的高纯度45KG/m³ 高密度高回弹切割新棉, 高柔软羽绒填充 内部结构: 进口橡筋交错而成, 胶水: 采用广东品牌“德力高”环保胶水, 五金: 灰色静电喷涂钢架
24		办公沙发	W48	W1100*D930*H740 W2300*D930*H740	1	套	5960	5960	面料: 西皮: 耐水解耐磨西皮, 内架: 俄罗斯进口落叶松实木与环保装饰夹板装钉而成 海绵: 采用不添加石灰粉的高纯度45KG/m³ 高密度高回弹切割新棉, 高柔软羽绒填充 内部结构: 进口橡筋交错而成, 胶水: 采用广东品牌“德力高”环保胶水, 五金: 灰色静电喷涂钢架

25		办公沙发	W49	W1020*D900*H660 W2220*D900*H660 (1+1+3)	1	套	6500	6500	面料: 西皮: 耐水解耐磨西皮, 内架: 俄罗斯进口落叶松实木与环保装饰夹板装钉而成 海绵: 采用不添加石灰粉的高纯度45KG/m³ 高密度高回弹切割新棉, 高柔软羽绒填充 内部结构: 进口橡筋交错而成, 胶水: 采用广东品牌“德力高”环保胶水, 五金: 灰色静电喷涂钢架
26		办公沙发	W50	W1090*D860*H680 W2230*D860*H680 (1+1+3)	1	套	5400	5400	面料: 西皮: 耐水解耐磨西皮, 内架: 俄罗斯进口落叶松实木与环保装饰夹板装钉而成 海绵: 采用不添加石灰粉的高纯度45KG/m³ 高密度高回弹切割新棉, 高柔软羽绒填充 内部结构: 进口橡筋交错而成, 胶水: 采用广东品牌“德力高”环保胶水, 五金: 灰色静电喷涂钢架
27		办公沙发	W51	W780*D910*H930 W2120*D910*H930 (1+1+3)	1	套	7200	7200	面料: 西皮: 耐水解耐磨西皮, 内架: 俄罗斯进口落叶松实木与环保装饰夹板装钉而成 海绵: 采用不添加石灰粉的高纯度45KG/m³ 高密度高回弹切割新棉, 高柔软羽绒填充 内部结构: 进口橡筋交错而成, 胶水: 采用广东品牌“德力高”环保胶水, 五金: 灰色静电喷涂钢架
28		办公沙发	W52	W800*D860*H760 W2200*D860*H760 (1+1+3)	1	套	6540	6540	面料: 西皮: 耐水解耐磨西皮, 内架: 俄罗斯进口落叶松实木与环保装饰夹板装钉而成 海绵: 采用不添加石灰粉的高纯度45KG/m³ 高密度高回弹切割新棉, 高柔软羽绒填充 内部结构: 进口橡筋交错而成, 胶水: 采用广东品牌“德力高”环保胶水, 五金: 灰色静电喷涂钢架
29		办公沙发	W53-1单扶手带靠背 W53-2无扶手带靠背 W53-3无扶手无靠背	W800*D800*H700 W620*D800*H700 W800*D800*H400 (1+1+3)	1	套	3820	3820	面料: 西皮: 耐水解耐磨西皮, 内架: 俄罗斯进口落叶松实木与环保装饰夹板装钉而成 海绵: 采用不添加石灰粉的高纯度45KG/m³ 高密度高回弹切割新棉, 高柔软羽绒填充 内部结构: 进口橡筋交错而成, 胶水: 采用广东品牌“德力高”环保胶水, 五金: 灰色静电喷涂钢架
30		办公沙发	W56	W2000*D980*H860 W2500*D980*H860 (1+1+3)	1	套	4736 5900	#VALUE!	面料: 西皮: 耐水解耐磨西皮, 内架: 俄罗斯进口落叶松实木与环保装饰夹板装钉而成 海绵: 采用不添加石灰粉的高纯度45KG/m³ 高密度高回弹切割新棉, 高柔软羽绒填充 内部结构: 进口橡筋交错而成, 胶水: 采用广东品牌“德力高”环保胶水, 五金: 灰色静电喷涂钢架
31		办公沙发	W57	W1180*D1050*H800 W2480*D1050*H800 (1+1+3)	1	套	8960	8960	面料: 西皮: 耐水解耐磨西皮, 内架: 俄罗斯进口落叶松实木与环保装饰夹板装钉而成 海绵: 采用不添加石灰粉的高纯度45KG/m³ 高密度高回弹切割新棉, 高柔软羽绒填充 内部结构: 进口橡筋交错而成, 胶水: 采用广东品牌“德力高”环保胶水, 五金: 灰色静电喷涂钢架
32		办公沙发	W58	W860*D860*H880 W1960*D860*H880 (1+1+3)	1	套	5760	5760	面料: 西皮: 耐水解耐磨西皮, 内架: 俄罗斯进口落叶松实木与环保装饰夹板装钉而成 海绵: 采用不添加石灰粉的高纯度45KG/m³ 高密度高回弹切割新棉, 高柔软羽绒填充 内部结构: 进口橡筋交错而成, 胶水: 采用广东品牌“德力高”环保胶水, 五金: 灰色静电喷涂钢架

33		办公沙发	W59	W1020*D780*H700 W2300*D780*H700 (1+1+3)	1	套	8400	8400	面料: 西皮: 耐水解耐磨西皮, 内架: 俄罗斯进口落叶松实木与环保装饰夹板装钉而成 海绵: 采用不添加石灰粉的高纯度45KG/m³ 高密度高回弹切割新棉, 高柔软羽绒填充 内部结构: 进口橡筋交错而成, 胶水: 采用广东品牌“德力高”环保胶水, 五金: 灰色静电喷涂钢架
34		办公沙发	W60	W1210*D1040*H880 W2430*D1040*H880 (1+1+3)	1	套	9360	9360	面料: 西皮: 耐水解耐磨西皮, 内架: 俄罗斯进口落叶松实木与环保装饰夹板装钉而成 海绵: 采用不添加石灰粉的高纯度45KG/m³ 高密度高回弹切割新棉, 高柔软羽绒填充 内部结构: 进口橡筋交错而成, 胶水: 采用广东品牌“德力高”环保胶水, 五金: 灰色静电喷涂钢架
35		办公沙发	W63	W1300*D960*H830 W2960*D960*H830 (1+1+3)	1	套	18744	18744	面料: 西皮: 耐水解耐磨西皮, 内架: 俄罗斯进口落叶松实木与环保装饰夹板装钉而成 海绵: 采用不添加石灰粉的高纯度45KG/m³ 高密度高回弹切割新棉, 高柔软羽绒填充 内部结构: 进口橡筋交错而成, 胶水: 采用广东品牌“德力高”环保胶水, 五金: 灰色静电喷涂钢架
36		办公沙发	W65	W950*D880*H80 W2220*D1000*H750 (1+1+3)	1	套	2100 4200	#VALUE!	面料: 西皮: 耐水解耐磨西皮, 内架: 俄罗斯进口落叶松实木与环保装饰夹板装钉而成 海绵: 采用不添加石灰粉的高纯度45KG/m³ 高密度高回弹切割新棉, 高柔软羽绒填充 内部结构: 进口橡筋交错而成, 胶水: 采用广东品牌“德力高”环保胶水, 五金: 灰色静电喷涂钢架
37		办公沙发	W66	W1200*D880*H890 W2140*D880*H890 (1+1+3)	1	套	7800	7800	面料: 西皮: 耐水解耐磨西皮, 内架: 俄罗斯进口落叶松实木与环保装饰夹板装钉而成 海绵: 采用不添加石灰粉的高纯度45KG/m³ 高密度高回弹切割新棉, 高柔软羽绒填充 内部结构: 进口橡筋交错而成, 胶水: 采用广东品牌“德力高”环保胶水, 五金: 灰色静电喷涂钢架
38		沙发1+1+3	D12	W1080*D800*H890 W2120*D800*H890 (1+1+3)	1	套	5300	5300	面料: 西皮: 耐水解耐磨西皮, 内架: 俄罗斯进口落叶松实木与环保装饰夹板装钉而成 海绵: 采用不添加石灰粉的高纯度45KG/m³ 高密度高回弹切割新棉, 高柔软羽绒填充 内部结构: 进口橡筋交错而成, 胶水: 采用广东品牌“德力高”环保胶水, 五金: 灰色静电喷涂钢架

8.1、休闲沙发系列

NO. 序号	Product Outlook 图片	Product 品名	Model 型号	Dimension (W*D*H) 规格	Qty. 数量	Unit 单位	Unit Price 折后价	Amount 合计	Description/Color 描述/颜色/返回目录
A-1	休闲沙发系列								
1		沙发	F01	方凳: W420xD420xH400 长凳: W900xD420xH400 长凳: W1350xD420xH400	1	张	720 976 1336	#VALUE!	面料: 耐水解耐磨西皮, 内架: 俄罗斯进口落叶松实木与环保装饰夹板装订而成 海绵: 采用不添加石灰粉的高纯度45KG/m³ 高密度高回弹切割新棉, 内部结构: 进口橡筋与进口弹簧交错而成, 胶水: 采用广东品牌“德力高”环保胶水, 五金: 不锈钢脚, 可选金色/黑色
2		沙发	F02	方凳: W680*D680*H420 单靠背: W1300*D680*H720 双靠背: W1300*D680*H720	1	张	580 1470 1660	#VALUE!	面料: 耐水解耐磨西皮, 内架: 俄罗斯进口落叶松实木与环保装饰夹板装订而成 海绵: 采用不添加石灰粉的高纯45KG/m³ 高密度高回弹切割新棉, 内部结构: 进口橡筋与进口弹簧交错而成, 胶水: 采用广东品牌“德力高”环保胶水,
3		沙发	F03	座: W1070*D600*H400 座: W1070*D1070*H400 背: W1070*D350*H700	1	张	840 880 1200	#VALUE!	面料: 西皮: 耐水解耐磨西皮, 内架: 俄罗斯进口落叶松实木与环保装饰夹板装订而成 海绵: 采用不添加石灰粉的高纯度45KG/m³ 高密度高回弹切割新棉, 内部结构: 进口橡筋与进口弹簧交错而成, 胶水: 采用广东品牌“德力高”环保胶水,
4		沙发	F04	W1150*D830*H500 W1910*D830*H640	1	张	1200 2080	#VALUE!	面料: 耐水解耐磨西皮, 内架: 俄罗斯进口落叶松实木与环保装饰夹板装订而成 海绵: 采用不添加石灰粉的高纯度45KG/m³ 高密度高回弹切割新棉, 内部结构: 进口橡筋与进口弹簧交错而成, 胶水: 采用广东品牌“德力高”环保胶水, 五金: 不锈钢脚,
5		沙发	F05	W2440*D1600*H850 W2880*D2100*H850	1	张	11400 12600	#VALUE!	玻璃钢内胆 含脚踏
6		沙发	F11-1无靠背 F11-2正面大靠背 F11-3反面小靠背	W1000*D750*H420 W1000*D750*H740 W1000*D750*H740	1	张	1200 1440 1580	#VALUE!	面料: 耐水解耐磨西皮, 内架: 俄罗斯进口落叶松实木与环保装饰夹板装订而成 海绵: 采用不添加石灰粉的高纯45KG/m³ 高密度高回弹切割新棉, 内部结构: 进口橡筋与进口弹簧交错而成, 胶水: 采用广东品牌“德力高”环保胶水 五金: 全高温喷涂钢脚架,
7		沙发	F12	W3320*D1880*H670	1	张	13600	13600	面料: 耐水解耐磨西皮, 内架: 俄罗斯进口落叶松实木与环保装饰夹板装订而成 海绵: 采用不添加石灰粉的高纯45KG/m³ 高密度高回弹切割新棉, 内部结构: 进口橡筋与进口弹簧交错而成, 胶水: 采用广东品牌“德力高”环保胶水 五金: 全高温喷涂钢脚架,
8		沙发	F12-1无靠背无扶手 F12-2单靠背无扶手 F12-3单靠背单扶手	W700*D700*H420 W700*D700*H740 W700*D700*H740	1	张	900 1200 1460	#VALUE!	面料: 耐水解耐磨西皮, 内架: 俄罗斯进口落叶松实木与环保装饰夹板装订而成 海绵: 采用不添加石灰粉的高纯45KG/m³ 高密度高回弹切割新棉, 内部结构: 进口橡筋与进口弹簧交错而成, 胶水: 采用广东品牌“德力高”环保胶水 五金: 全高温喷涂钢脚架,

9、茶几系列

NO. 序号	Product Outlook 图片	Product 品名	Model 型号	Dimension (W*D*H) 规格	Qty. 数量	Unit 单位	Unit Price 折后价	Amount 合计	Description/Color 描述/颜色/返回目录
A-1 普通茶几									
1		茶几	Y27-1	W1200xD600xH430	1	张	560	560	面板: 10MM (方几8MM) 黑油钢化玻璃 架子: 优质水纹砂烤漆钢架
2		茶几	G-1712-B	W1200*D600*H430	1	张	700	700	面板: 10MM黑油钢化玻璃 架子: 优质黑色烤漆钢架 层玻: 8MM黑油钢化玻璃
3		茶几	G-1715	W700*D400*H520	1	张	480	480	面板: 8MM黑油钢化玻璃 架子: 优质亮光不锈钢架
5		茶几	G-1808-B	W1200*D650*H430	1	张	760	760	面板: 10MM烤漆钢化玻璃 架子: 优质烤漆钢架
6		茶几	G-1812	W1200*D600*H430	1	张	730	730	面板: 10MM黑油钢化玻璃 架子: 优质黑色烤漆钢架
7		茶几	G-1813	W700*D400*H520	1	张	460	460	玻璃: 8MM黑油钢化玻璃 架子: 优质黑色喷涂钢架
8		茶几	G-1817	Φ500*H500	1	张	390	390	面板: 8MM烤漆钢化玻璃 架子: 优质黑色烤漆钢架
9		茶几	G-1819-B	D600*D600*H430	1	张	300	300	面板: 8MM黑油钢化玻璃 架子: 优质黑色喷涂钢架

10		茶几	G-1910-Y (黑/白)	W1200*D600*H430	1	张	660	660	面板: 12MM黑岩板石面 架子: 优质黑砂喷涂钢架
11		茶几	G-1910-方 (黑/白)	W600*D600*	1	张	490	490	面板: 12MM黑岩板石面 架子: 优质黑砂喷涂钢架
12		茶几	G-1911	W1300*D700*H440	1	张	1040	1040	面板: 18MM水墨黑火烧石 架子: 优质黑砂喷涂钢架 玻璃: 8MM黑油钢化玻璃
13		茶几	G-1911	D600*D600*H440	1	张	700	700	面板: 18MM水墨黑火烧石 架子: 优质黑砂喷涂钢架 玻璃: 8MM黑油钢化玻璃
14		茶几	G-1912-Y (黑/白)	W1200*D600*H430	1	张	790	790	面板: 12MM黑岩板石面 架子: 优质黑砂喷涂钢架
16		茶几	G-1913	W1200*D620*H460	1	张	590	590	面板: 18MM烤漆中纤板 架子: 优质黑色喷涂钢架
17		茶几	G-2011	Φ700*H470 Φ600*H410	1	张	680	680	面板: 18MM烤漆中纤面板 架子: 榉木实木脚
18		茶几	G-2012	W1200*D600*H460	1	张	790	790	面板: 23MM贴木皮中纤面板 架子: 优质黑色喷涂钢架

19		茶几	G-2013	W1100*D600*H480	1	张	590	590	面板: 18MM烤漆中纤面板 架子: 优质黑砂喷涂钢架
20		茶几	G-2016	W1200*D600*H430	1	张	790	790	面板: 18MM水墨黑火烧石 架子: 优质黑色喷涂钢架 柜子: E1级环保中纤板内材
21		茶几	G-2017	W1200*D600*H430 D600*D600*H430	1	张	#VALUE!	#VALUE!	面板: 18MM水墨黑火烧石 架子: 优质黑色喷涂钢架
23		茶几	G-2020	W1200*D700*H440 Φ500*H520	1	张	1250	1250	面板: 贴木皮中纤面板 架子: 优质黑色喷涂钢架
24		茶几	G-2021	W1200*D600*H430	1	张	620	620	面板: 12MM雪山白岩板面 架子: 优质黑砂喷涂钢架
25		茶几	G-2022	W1200*D600*H430	1	张	700	700	面板: 12MM雪山白岩板面 架子: 优质黑砂喷涂钢架
26		茶几	G-2111	Φ800*H380 Φ600*H450	1	张	960	960	面板: 12MM云朵拉灰岩板面 架子: 优质黑砂喷涂钢架
27		茶几	G-2112	W1200*D600*H380 Φ500*H450	1	张	950	950	面板: 12MM莎罗兰岩板面 架子: 优质黑砂喷涂钢架

28		茶几	G-2113	W1200*D600*H480	1	张	700	700	面板: 12MM雪山白+莎罗兰岩板 架子: 优质黑砂喷涂钢架
29		茶几	G-2119	Φ800*H430 Φ600*H390	1	张	960	960	玻璃: 8MM仿岩板钢化玻璃 架子: 优质黑砂喷涂钢架
30		茶几	G-2122	W800*D800*H450 W650*D650*H380	1	张	1360	1360	面板: 12MM雪山白+莎罗兰岩板 架子: 优质黑砂喷涂钢架
31		茶几	G-2213	W400*D700*H500	1	张	480	480	岩板: 双层12MM阿玛尼灰岩板 架子: 优质太空灰喷涂钢架
32		茶几	XF-1306	W1200*D600*H430	1	张	800	800	面板: 10MM(方几8MM)黑油钢化玻璃 架子: 优质亮光不锈钢架 层玻: 8MM黑油钢化玻璃
33		茶几	XF-1312	W1200*D600*H430	1	张	790	790	面板: 10MM(方几8MM)黑油钢化玻璃 架子: 优质亮光不锈钢架 层玻: 8MM黑油钢化玻璃
35		茶几	XF-7301	W1200*D600*H430	1	张	730	730	玻璃: 10MM黑油钢化玻璃 架子: 优质亮光不锈钢架 层玻: 8MM黑油钢化玻璃
36		茶几	XF-7310	W1200*D600*H430	1	张	560	560	面板: 10MM(方几8MM)黑油钢化玻璃 架子: 优质亮光不锈钢架

37		茶几	XF-1323	W500*D500*H500	1	张	380	380	玻璃: 8MM黑油钢化玻璃 架子: 优质亮光不锈钢架
38		茶几	XF-1416	Φ500*H520	1	张	510	510	玻璃: 8MM黑油钢化玻璃 架子: 优质亮光不锈钢架
39		茶几	XF-7103	W500*D400*H500	1	张	340	340	玻璃: 8MM黑油钢化玻璃 架子: 优质亮光不锈钢架
A-2	功夫茶几								
1		功夫茶几	G-1701	W1300*D700*H570	1	张	1160	1160	面板: 30MM一体式茶盘乌金石台面 架子: 优质黑砂喷涂钢架 下岩板: 12MM黑岩板 茶炉: 全自动智能抽水茶艺炉 赠品: 茶渣桶等(不含茶具)
2		功夫茶几	G-1706-B	W1300*D700*H550	1	张	1000	1000	面板: 15MM一体式茶盘乌金石台面 架子: 优质黑砂喷涂钢架 下岩板: 12MM黑岩板 茶炉: 全自动智能抽水茶艺炉 赠品: 茶渣桶等(不含茶具)
3		功夫茶几	G-1706-1.3	W1300*D700*H580	1	张	1160	1160	面板: 30MM一体式茶盘乌金石台面 架子: 优质黑砂喷涂钢架 玻璃: 8MM钢化黑油玻璃 茶炉: 全自动智能抽水茶艺炉 赠品: 茶渣桶等(不含茶具)
4		功夫茶几	G-1706-Y (黑/白/灰)	W1200*D600*H550	1	张	770	770	面板: 12MM一体式茶盘岩板台面 架子: 优质黑砂喷涂钢架 下岩板: 12MM黑/白岩板 茶炉: 全自动智能抽水茶艺炉 赠品: 茶渣桶等(不含茶具)
5		功夫茶几	G-1802	W1300*D700*H580	1	张	1760	1760	面板: 30MM一体式茶盘乌金石台面 架子: 优质黑砂喷涂钢架 下岩板: 12MM黑岩板 柜子: 胡桃色储物柜 茶炉: 全自动智能抽水茶艺炉 赠品: 精美茶具、茶渣桶等

6		功夫茶几	G-1803	W1300*D700*H580	1	张	1760	1760	<p>面板: 30MM一体式茶盘乌金石台面 架子: 优质黑砂喷涂钢架 下岩板: 12MM黑岩板 抽屉: 胡桃色双抽屉 茶炉: 全自动智能抽水茶艺炉 赠品: 精美茶具、茶渣桶等</p>
7		功夫茶几	G-1806	W1200*D600*H560	1	张	1300	1300	<p>面板: 15MM一体式茶盘乌金石台面 架子: 优质黑砂喷涂钢架 玻璃: 8MM钢化黑油玻璃 茶炉: 全自动智能抽水茶艺炉 赠品: 精美茶具、茶渣桶等</p>
8		功夫茶几	G-1807-B	W1300*D700*H570	1	张	1060	1060	<p>面板: 30MM一体式茶盘乌金石台面 架子: 优质黑砂喷涂钢架 下岩板: 12MM黑岩板 茶炉: 全自动智能抽水茶艺炉 赠品: 茶渣桶等(不含茶具)</p>
9		功夫茶几	G-1807-Y (黑岩、白岩、灰岩)	W1300*D700*H560	1	张	790	790	<p>面板: 12MM一体式茶盘劳伦黑金岩板台面 架子: 优质黑砂喷涂钢架 下岩板: 12MM黑岩板 茶炉: 全自动智能抽水茶艺炉 赠品: 茶渣桶等(不含茶具)</p>
10		功夫茶几	G-2001-Y	W1300*D700*H580	1	张	1190	1190	<p>面板: 24MM海浪黑岩板石面 架子: 优质黑砂喷涂钢架 下岩板: 12MM黑岩板 茶炉: 全自动智能抽水茶艺炉 赠品: 茶渣桶等(不含茶具)</p>
11		功夫茶几	G-2002-B	W1300*D700*H580	1	张	1000	1000	<p>面板: 30MM一体式茶盘乌金石台面 架子: 优质黑砂喷涂钢架 下岩板: 12MM黑岩板 茶炉: 全自动智能抽水茶艺炉 赠品: 茶渣桶等(不含茶具)</p>
12		功夫茶几	G-2003	W1300*D700*H580	1	张	1560	1560	<p>面板: 24MM一体式茶盘茶道复合岩板台面 架子: 优质黑砂喷涂钢架 下岩板: 9MM岩板石面 抽屉: 七彩柚木色储物柜 茶炉: 全自动智能抽水茶艺炉 赠品: 精美茶具、茶渣桶等</p>
13		功夫茶几	G-2003 方几	W700*D700*H500	1	张	660	660	<p>面板: 12MM黑岩板石面 架子: 优质黑砂喷涂钢架 玻璃: 8MM黑油钢化玻璃</p>

14		功夫茶几	G-2005-Y (抽屉)	W1300*D700*H570	1	张	1440	1440	面板: 12MM海浪灰岩板石面 架子: 优质黑砂喷涂钢架 抽屉: 七彩柚木色储物柜 茶炉: 全自动智能抽水茶艺炉 赠品: 精美茶具、茶渣桶等
15		功夫茶几	G-2005-Y (岩板)	W1300*D700*H570	1	张	1190	1190	面板: 12MM海浪灰岩板石面 架子: 优质黑砂喷涂钢架 下岩板: 12MM黑岩板 茶炉: 全自动智能抽水茶艺炉 赠品: 茶渣桶等(不含茶具)
16		功夫茶几	G-2005 方几	W700*D700*H500	1	张	510	510	面板: 18MM火烧石面 架子: 优质黑砂喷涂钢架
17		功夫茶几	G-2007	W1300*D700*H580	1	张	1360	1360	面板: 24MM岩板镶条形乌金石台面 架子: 优质黑砂喷涂钢架 下岩板: 12MM黑岩板 茶炉: 全自动智能抽水茶艺炉 赠品: 精美茶具、茶渣桶等
18		功夫茶几	G-2101	W1300*D700*H580 W1500*D800*H580	1	张	1800 2360	#VALUE!	面板: 24MM岩板镶条形乌金石台面 架子: 优质黑砂喷涂钢架 抽屉: 七彩柚木色双抽储物柜 茶炉: 全自动智能抽水茶艺炉 赠品: 精美茶具、茶渣桶等
19		功夫茶几	G-2102-B	W1300*D700*H580	1	张	900	900	面板: 30MM一体式茶盘乌金石台面 架子: 优质黑砂喷涂钢架 茶炉: 全自动智能抽水茶艺炉 赠品: 茶渣桶等(不含茶具)
20		功夫茶几	G-2107	W1400*D800*H580	1	张	1760	1760	面板: 12MM云多拉灰岩板石面 架子: 优质黑砂喷涂钢架 抽屉: 七彩柚木色双抽储物柜 茶炉: 全自动智能抽水茶艺炉 赠品: 精美茶具、茶渣桶等
21		功夫茶几	G-2108	W1200*D600*H580	1	张	1360	1360	面板: 12MM海浪黑岩板石面 架子: 优质黑砂喷涂钢架 玻璃: 8MM黑油钢化玻璃 茶炉: 全自动智能抽水茶艺炉 赠品: 精美茶具、茶渣桶等

22		功夫茶几	G-2200	W1300*D700*H580	1	张	1360	1360	面板: 12MM瑞贝卡灰岩板台面 架子: 优质太空灰喷涂钢架+阿玛尼灰色中纤板 下岩板: 12MM黑岩板 茶炉: 全自动智能抽水茶艺炉 赠品: 精美茶具、茶渣桶等
23		功夫茶几	G-2201	W1300*D700*H580	1	张	1560	1560	面板: 12MM摩洛哥岩板台面 架子: 优质太空灰喷涂钢架+阿玛尼灰色中纤板 下层板: 阿玛尼灰色中纤板 茶炉: 全自动智能抽水茶艺炉 赠品: 精美茶具、茶渣桶等
24		功夫茶几	G-2202	W1300*D700*H580	1	张	1190	1190	面板: 12MM摩洛哥岩板台面 架子: 优质黑砂喷涂钢架 下岩板: 12MM黑岩板 茶炉: 全自动智能抽水茶艺炉 赠品: 精美茶具、茶渣桶等
25		功夫茶几	G-2203-B (岩板)	W1400*D800*H580	1	张	1300	1300	面板: 12MM雨点莎罗兰岩板石面 架子: 优质太空灰喷涂钢架 下岩板: 12MM黑岩板 茶炉: 全自动智能抽水茶艺炉 赠品: 精美茶具、茶渣桶等
26		功夫茶几	G-2203	W1400*D800*H580	1	张	1560	1560	面板: 12MM雨点莎罗兰岩板石面 架子: 优质太空灰喷涂钢架 抽屉: 七彩柚木色双抽储物柜 茶炉: 全自动智能抽水茶艺炉 赠品: 精美茶具、茶渣桶等
27		功夫茶几	G-2205	W1300*D700*H580	1	张	1360	1360	面板: 12MM瑞贝卡灰岩板台面 架子: 优质太空灰喷涂钢架 下层板: 阿玛尼灰色中纤板 茶炉: 全自动智能抽水茶艺炉 赠品: 精美茶具、茶渣桶等
28		功夫茶几	G-2206	W1300*D700*H580	1	张	1360	1360	大面板: 12MM静雅蓝岩板台面 小面板: 15MM烤漆中纤板面板 架子: 优质太空灰喷涂钢架 茶炉: 全自动智能抽水茶艺炉 赠品: 精美茶具、茶渣桶等
29		功夫茶几	G-N1502	W1300*D700*H580	1	张	1360	1360	面板: 30MM一体式茶盘乌金石台面 架子: 优质黑砂喷涂钢架 柜子: 胡桃色储物柜 下岩板: 12MM黑岩板 茶炉: 全自动智能抽水茶艺炉 赠品: 茶渣桶等(不含茶具)
A-3	油漆茶几								
1		多功能茶几	G-2214	W1400*D700*H600	1	张	3576	3576	基材: 美国进口优质0.6mm厚木皮。 基材: 选用E0级环保MP基材, 尺寸稳定性好, 握钉力强, 不易变形。 油漆: 德国“巨岭宁”面漆 台湾“十

1		多功能茶几	KC-3314	W1600*D800*H600	1	张	3910	3910	油漆：德国“易涂宝”面漆，台湾“大宝”底漆，五底三面涂装工艺，漆膜丰满，漆膜坚硬耐磨光泽。 颜色：
2		多功能茶几	KC-0215	W1500*D750*H590	1	张	5156	5156	基材：美国进口优质0.6mm厚木皮。 基材：选用E0级环保MF基材，尺寸稳定性好，握钉力强，不易变形。 油漆：德国“易涂宝”面漆，台湾“大宝”底漆，五底三面涂装工艺，漆膜丰满，漆膜坚硬耐磨光泽。 颜色：
3		长茶几	KET-23	W1200*D600*H450	1	张	1400	1400	基材：美国进口优质0.6mm厚木皮。 基材：选用E0级环保MF基材，尺寸稳定性好，握钉力强，不易变形。 油漆：德国“易涂宝”面漆，台湾“大宝”底漆，五底三面涂装工艺，漆膜丰满，漆膜坚硬耐磨光泽。 颜色：
		方茶几	KET-23	W600*D600*H450	1	张	933	933	
4		 长茶几	KET-25	W1200*D600*H450	1	张	789	789	基材：美国进口优质0.6mm厚木皮。 基材：选用E0级环保MF基材，尺寸稳定性好，握钉力强，不易变形。 油漆：德国“易涂宝”面漆，台湾“大宝”底漆，五底三面涂装工艺，漆膜丰满，漆膜坚硬耐磨光泽。 颜色：
		方茶几	KET-25	W600*D600*H450	1	张	609	609	
5		长茶几	KC-3515	W1500*D750*H450	1	张	2131	2131	基材：美国进口优质0.6mm厚木皮。 基材：选用E0级环保MF基材，尺寸稳定性好，握钉力强，不易变形。 油漆：德国“易涂宝”面漆，台湾“大宝”底漆，五底三面涂装工艺，漆膜丰满，漆膜坚硬耐磨光泽。 颜色：。
		方茶几	KC-3575	W750*D750*H450	1	张	1416	1416	
6		长茶几	KC-5114	W1380*D680*H480	1	张	1586	1586	基材：美国进口优质0.6mm厚木皮。 基材：选用E0级环保MF基材，尺寸稳定性好，握钉力强，不易变形。 油漆：德国“易涂宝”面漆，台湾“大宝”底漆，五底三面涂装工艺，漆膜丰满，漆膜坚硬耐磨光泽。 颜色：
		方茶几	KC-5107	W680*D680*H480	1	张	1298	1298	
7		长茶几	KC-6014	W1400*D700*H450	1	张	1958	1958	基材：美国进口优质0.6mm厚木皮。 基材：选用E0级环保MF基材，尺寸稳定性好，握钉力强，不易变形。 油漆：德国“易涂宝”面漆，台湾“大宝”底漆，五底三面涂装工艺，漆膜丰满，漆膜坚硬耐磨光泽。 颜色：
8		长茶几	KC-6412	W1200*D600*450	1	张	1816	1816	基材：美国进口优质0.6mm厚木皮。 基材：选用E0级环保MF基材，尺寸稳定性好，握钉力强，不易变形。 油漆：德国“易涂宝”面漆，台湾“大宝”底漆，五底三面涂装工艺，漆膜丰满，漆膜坚硬耐磨光泽。 颜色：

9.1、茶台系列

NO. 序号	Product Outlook 图片	Product 品名	Model 型号	Dimension (W*D*H) 规格	Qty. 数量	Unit 单位	Unit Price 折后价	Amount 合计	Description/Color 描述/颜色/返回目录
A-1	茶桌								
1		茶桌	WG-2188 (原木色) (胡桃色)	W1800*D800*H720 一桌五椅	1	张	10182	10182	面板: 天然白蜡木+多层实木板贴木皮+乌金石茶盘 架子: 天然白蜡木 茶炉: 全自动智能抽水茶艺炉 赠品: 精美茶具、茶渣桶等
2		茶桌	WG-2088	W1500*D720*H730 一桌五椅	1	张	7819	7819	面板: 40MM天然白蜡木+多层实木板贴木皮+乌金石茶盘 架子: 天然白蜡木 茶炉: 全自动智能抽水茶艺炉 柜子: 收纳单抽屉 赠品: 精美茶具、茶渣桶等
3		茶桌	WG-2181	W1780*D800*H750 一桌五椅	1	张	14546	14546	南美胡桃木材质
4		茶桌	WG-2278	W1800*D800*H730 一桌五椅	1	张	6668	6668	面板: 40MM实木+12MM意大利浅灰岩板+乌金石茶盘 架子: 天然实木脚架 茶炉: 全自动智能抽水茶艺炉 赠品: 精美茶具、茶渣桶等
5		茶桌	WG-2287	W1780*D800*H750 一桌五椅	1	张	9276	9276	南美胡桃木材质
6		茶桌	WG-2187	W2000*D800*H720 一桌五椅	1	张	8729	8729	面板: 天然白蜡木+复合岩板 架子: 黑砂喷涂钢架 柜子: 岩板色中纤板储物柜 茶炉: 全自动智能抽水茶艺炉 赠品: 精美茶具、茶渣桶等
7		茶桌	WG-2186-Y	W1800*D800*H710 一桌五椅	1	张	8486	8486	面板: 24MM海浪云多拉灰岩板面 架子: 黑砂喷涂钢架 柜子: 七彩袖木色中纤板储物柜 茶炉: 全自动智能抽水茶艺炉 赠品: 精美茶具、茶渣桶等
8		茶桌	WG-2183-Y	W1800*D800*H710 一桌五椅	1	张	4789	4789	面板: 24MM海浪云多拉灰岩板面 架子: 黑砂喷涂钢架 茶炉: 全自动智能抽水茶艺炉 赠品: 精美茶具、茶渣桶等

9		茶桌	WG-1882-S	W1300*D700*H710 一桌三椅	1	张	3470	3470	面板: 40MM一体式茶盘岗石+黑色实木 架子: 黑砂喷涂钢架 茶炉: 全自动智能抽水茶艺炉 (有柜子选配, 另算) 赠品: 精美茶具、茶渣桶等
10		茶桌	WG-1883-Y	W1300*D700*H710 一桌五椅	1	张	4126	4126	面板: 24MM海浪黑岩板石面 架子: 优质黑砂喷涂钢架 茶炉: 全自动智能茶艺炉 赠品: 精美茶具、茶渣桶等
11		茶桌	WG-2283	W1800*D800*H720 一桌五椅	1	张	8668	8668	面板: 12MM潘多拉内镶茶盘岩板 架子: 优质太空灰喷涂钢架 柜子: 钢琴烤漆中纤板收纳柜 茶炉: 全自动智能隐藏式茶艺炉+无线带 U口充电 赠品: 臻品茶具、高档茶桶等
				W2000*D800*H720 一桌五椅	1	张	8970	8970	
12		茶桌	WG-2276	W1600*D800*H720 一桌五椅	1	张	5759	5759	台面: 优等24MM厚白色岩板台面, 电脑 精雕刻茶盘 架子: 优质铁金架; 电磁炉: 全自动电 磁炉(赠品: 精美茶具、茶夹、茶巾) 椅子: 金色铁架+软座包
13		茶桌	WG-2288	W1800*D800*H740 一桌五椅	1	张	6396	6396	台面: 进口白岩板+复合钢化玻璃(双 层), 电脑精雕刻茶盘 架子: 优质钢架 茶炉: 全自动智能隐藏式茶艺炉 (赠品: 精美茶具、茶夹、茶巾) 椅子: 西皮凳子
14		茶桌	WG-2186-M	W1800*D800*H720 一桌五椅	1	张	8486	8486	面板: 天然白蜡木+岩板 架子: 优质黑砂喷涂钢架 柜子: 七彩袖木色中纤板储物柜 茶炉: 全自动智能抽水茶艺炉 赠品: 精美茶具、茶渣桶等
15		茶桌	WG-2275	W2200*D800*H820 一桌五椅	1	张	12531	12531	面板: 12MM潘多拉内镶茶盘岩板+烤漆底 框组合面板 架子: 钢琴烤漆中纤板脚架 岛台: 12MM潘多拉岩板面+钢琴烤漆中纤 板可移动多功能大容量储物柜 茶炉: 全自动智能隐藏式茶艺炉 赠品: 臻品茶具、茶渣桶等
16		茶桌	WG-2273	W2000*D800*H720/ 一桌五椅	1	张	8789	8789	面板: 12MM摩洛哥内镶茶盘岩板 架子: 优质太空灰喷涂钢架 柜子: 岩板色中纤板储物柜 茶炉: 全自动智能隐藏式茶艺炉 赠品: 臻品茶具、高档茶桶等

17		博古架	WG-2192 (原木色) (胡桃色)	W980*D350*H1980 (左/右)	1	张	1840	1840	天然白蜡木材质
18		博古架	WG-2191	W1960*D360*H1980 (左+右)	1	张	4500	4500	南美胡桃木材质
19		博古架	WG-2291	W1960*D365*H1980 (左+右)	1	张	3800	3800	南美胡桃木材质
20		博古架	WG-2293	W980*D350*H1980 (左/右)	1	张	1600	1600	天然白蜡木材质
21		博古架	WG-2195-M	W800*D350*H2000 (中间)	1	张	680	680	架子: 优质黑砂喷涂钢架 板材: E1级环保中纤板内材(七彩袖木色, 带储物柜)
			WG-2195-L/R	W800*D350*H2000 (左/右)	1	张	590	590	
22		博古架	WG-2196	W2000*D350*H2000 (左+右)	1	张	1380	1380	
23		博古架	WG-2197-M	W1000*D350*H2000 (中间)	1	张	650	650	架子: 优质黑砂喷涂钢架 板材: E1级环保中纤板内材(七彩袖木色, 带储物柜)
			WG-2197-LR	W2000*D350*H2000 (左+右)	1	张	1280	1280	
24		博古架	WG-2095	W1000*D350*H2000 (左/右)	1	张	590	590	架子: 优质黑砂喷涂钢架 板材: E1级环保中纤板内材(七彩袖木色)

25		博古架	WG-2093-W	W1200*D300*H1050 (左/右) 黑色/白色	1	张	395	395	架子: 优质白哑光喷涂钢架 板材: E1级环保中纤板内材(原木色)
26		博古架	WG-2092	W1200*D300*H1100 (左/右)	1	张	450	450	架子: 优质白哑光喷涂钢架 板材: E1级环保中纤板内材(原木色)
27		博古架	WG-1997	W900*D350*H2000 右	1	张	640	640	架子: 优质黑砂喷涂钢架 板材: E1级环保中纤板内材(原木色)
			WG-1996	W900*D350*H2000 左	1	张	640	640	
28		博古架	WG-1995	W1300*D340*H2260 (左/右)	1	张	950	950	架子: 优质黑砂喷涂钢架 板材: E1级环保中纤板内材(原木色)
29		博古架	WG-1891	W800*D350*H2000 (左/右)	1	张	385	385	架子: 优质黑砂喷涂钢架 板材: E1级环保中纤板内材(胡桃色)









10、升降桌系列









NO. 序号	Product Outlook 图片	Product 品名	Model 型号	Dimension(W*D*H) 规格	Qty. 数量	Unit 单位	Unit Price 折后价	Amount 合计	Description/Color 描述/颜色/返回目录
A-1	升降桌系列								
1		巴乔电动升降行政桌	BG-01A1470 BG-01A1575 BG-01A1680 BG-01A1780 BG-01A1880	W1400*D700*H715-H1175 W1500*D750*H715-H1175 W1600*D800*H715-H1175 W1700*D800*H715-H1175 W1800*D800*H715-H1175	1	张	6800 7300 7800 8300 8800	#VALUE!	基材: 选用E1级环保MDF基材, 尺寸稳定性好, 握钉力强, 不易变形。 配件: 优选涡轮双电机驱动无抖动38mm/秒升降; 记忆功能一键还原3档高度; 200斤平稳升降不卡顿; T型嵌入式桌脚, 加粗立柱更加稳固; 表面采用诺贝尔阿克苏粉末喷塑处理; 含附柜及蛇形走线管; 需预留地插或墙插颜色;
2		巴乔电动升降行政桌	BG-01A1470 BG-01A1575 BG-01A1680 BG-01A1780 BG-01A1880	W1400*D700*H715-H1175 W1500*D750*H715-H1175 W1600*D800*H715-H1175 W1700*D800*H715-H1175 W1800*D800*H715-H1175	1	张	6800 7300 7800 8300 8800	#VALUE!	基材: 选用E1级环保MDF基材, 尺寸稳定性好, 握钉力强, 不易变形。 配件: 优选涡轮双电机驱动无抖动38mm/秒升降; 记忆功能一键还原3档高度; 200斤平稳升降不卡顿; T型嵌入式桌脚, 加粗立柱更加稳固; 表面采用诺贝尔阿克苏粉末喷塑处理; 含附柜及蛇形走线管; 需预留地插或墙插颜色;
3		巴乔电动升降直型工作台	BG-01A1470 BG-01A1575 BG-01A1680 BG-01A1780 BG-01A1880	W1400*D700*H715-H1175 W1500*D750*H715-H1175 W1600*D800*H715-H1175 W1700*D800*H715-H1175 W1800*D800*H715-H1175	1	张	6800 7300 7800 8300 8800	#VALUE!	基材: 选用E1级环保MDF基材, 尺寸稳定性好, 握钉力强, 不易变形。 配件: 优选涡轮双电机驱动无抖动38mm/秒升降; 记忆功能一键还原3档高度; 200斤平稳升降不卡顿; T型嵌入式桌脚, 加粗立柱更加稳固; 表面采用诺贝尔阿克苏粉末喷塑处理; 含附柜及蛇形走线管; 需预留地插或墙插颜色;
4		巴乔电动升降直型工作台	BG-01A1470 BG-01A1575 BG-01A1680 BG-01A1780 BG-01A1880	W1400*D700*H715-H1175 W1500*D750*H715-H1175 W1600*D800*H715-H1175 W1700*D800*H715-H1175 W1800*D800*H715-H1175	1	张	6800 7300 7800 8300 8800	#VALUE!	基材: 选用E1级环保MDF基材, 尺寸稳定性好, 握钉力强, 不易变形。 配件: 优选涡轮双电机驱动无抖动38mm/秒升降; 记忆功能一键还原3档高度; 200斤平稳升降不卡顿; T型嵌入式桌脚, 加粗立柱更加稳固; 表面采用诺贝尔阿克苏粉末喷塑处理; 含附柜及蛇形走线管; 需预留地插或墙插颜色;
5		巴乔电动升降L型办公台	BG-01A1470 BG-01A1575 BG-01A1680 BG-01A1780 BG-01A1880	W1400*D700*H715-H1175 W1500*D750*H715-H1175 W1600*D800*H715-H1175 W1700*D800*H715-H1175 W1800*D800*H715-H1175	1	张	6800 7300 7800 8300 8800	#VALUE!	基材: 选用E1级环保MDF基材, 尺寸稳定性好, 握钉力强, 不易变形。 配件: 优选涡轮双电机驱动无抖动38mm/秒升降; 记忆功能一键还原3档高度; 200斤平稳升降不卡顿; T型嵌入式桌脚, 加粗立柱更加稳固; 表面采用诺贝尔阿克苏粉末喷塑处理; 含附柜及蛇形走线管; 需预留地插或墙插颜色;
6		巴乔电动升降L型办公台	BG-01A1470 BG-01A1575 BG-01A1680 BG-01A1780 BG-01A1880	W1400*D700*H715-H1175 W1500*D750*H715-H1175 W1600*D800*H715-H1175 W1700*D800*H715-H1175 W1800*D800*H715-H1175	1	张	6800 7300 7800 8300 8800	#VALUE!	基材: 选用E1级环保MDF基材, 尺寸稳定性好, 握钉力强, 不易变形。 配件: 优选涡轮双电机驱动无抖动38mm/秒升降; 记忆功能一键还原3档高度; 200斤平稳升降不卡顿; T型嵌入式桌脚, 加粗立柱更加稳固; 表面采用诺贝尔阿克苏粉末喷塑处理; 含附柜及蛇形走线管; 需预留地插或墙插颜色;

11、传统实木系列

NO. 序号	Product Outlook 图片	Product 品名	Model 型号	Dimension (W*D*H) 规格	Qty. 数量	Unit 单位	Unit Price 折后价	Amount 合计	Description/Color 描述/颜色/返回目录
A-1 传统实木系列									
1		班台	K-83162	W1600*D850*H760 W1800*D950*H760 W2000*D1050*H760	1	张	3456 4176 5098	#VALUE!	基材: 美国进口优质0.6mm厚木皮。 基材: 选用E1级环保MDF基材, 尺寸稳定性好, 握钉力强, 不易变形。 油漆: 德国“易涂宝”面漆, 台湾“大宝”底漆, 五底三面涂装工艺, 漆膜丰满, 漆膜坚硬耐磨光泽,
2		班台	K-16162	W1600*D850*H760 W1800*D950*H760	1	张	3456 4176	#VALUE!	基材: 美国进口优质0.6mm厚木皮。 基材: 选用E1级环保MDF基材, 尺寸稳定性好, 握钉力强, 不易变形。 油漆: 德国“易涂宝”面漆, 台湾“大宝”底漆, 五底三面涂装工艺, 漆膜丰满, 漆膜坚硬耐磨光泽,
3		班台	K-01281	W2800*D2600*H780 W3200*D2600*H780 W3600*D2600*H780	1	张	10191 11719 13276	#VALUE!	基材: 美国进口优质0.6mm厚木皮。 基材: 选用E1级环保MDF基材, 尺寸稳定性好, 握钉力强, 不易变形。 油漆: 德国“易涂宝”面漆, 台湾“大宝”底漆, 五底三面涂装工艺, 漆膜丰满, 漆膜坚硬耐磨光泽,
4		班台	K-0032	W3200*D2600*H800 W3800*D2600*H800	1	张	11719 14196	#VALUE!	基材: 美国进口优质0.6mm厚木皮。 基材: 选用E1级环保MDF基材, 尺寸稳定性好, 握钉力强, 不易变形。 油漆: 德国“易涂宝”面漆, 台湾“大宝”底漆, 五底三面涂装工艺, 漆膜丰满, 漆膜坚硬耐磨光泽,
5		班台	K-86282	W2800*D1200*H760 W3200*D1150*H760	1	张	9098 10108	#VALUE!	基材: 美国进口优质0.6mm厚木皮。 基材: 选用E1级环保MDF基材, 尺寸稳定性好, 握钉力强, 不易变形。 油漆: 德国“易涂宝”面漆, 台湾“大宝”底漆, 五底三面涂装工艺, 漆膜丰满, 漆膜坚硬耐磨光泽,
6		班台	K-36282	W2800*D1150*H760 W3200*D1150*H760 W3600*D1150*H760 W3800*D1150*H760	1	张	9098 10108 10798 11402	#VALUE!	基材: 美国进口优质0.6mm厚木皮。 基材: 选用E1级环保MDF基材, 尺寸稳定性好, 握钉力强, 不易变形。 油漆: 德国“易涂宝”面漆, 台湾“大宝”底漆, 五底三面涂装工艺, 漆膜丰满, 漆膜坚硬耐磨光泽,
7		班台	K-04321	W3200*D3000*H780 W3800*D3000*H780	1	张	11458 14196	#VALUE!	基材: 美国进口优质0.6mm厚木皮。 基材: 选用E1级环保MDF基材, 尺寸稳定性好, 握钉力强, 不易变形。 油漆: 德国“易涂宝”面漆, 台湾“大宝”底漆, 五底三面涂装工艺, 漆膜丰满, 漆膜坚硬耐磨光泽,
8		班台	K-90281	W2800*D1150*H760	1	张	10510	10510	基材: 美国进口优质0.6mm厚木皮。 基材: 选用E1级环保MDF基材, 尺寸稳定性好, 握钉力强, 不易变形。 油漆: 德国“易涂宝”面漆, 台湾“大宝”底漆, 五底三面涂装工艺, 漆膜丰满, 漆膜坚硬耐磨光泽,

9		班台	K-89281	W2800*D1150*H780 W3200*D1200*H780	1	张	10826 11458	#VALUE!	<p>基材：美国进口优质0.6mm厚木皮。</p> <p>基材：选用E1级环保MDF基材，尺寸稳定性好，握钉力强，不易变形。</p> <p>油漆：德国“易涂宝”面漆，台湾“大宝”底漆，五底三面涂装工艺，漆膜丰满，漆膜坚硬耐磨光泽。</p>
10		班台	K-47242	W2400*D1100*H760	1	张	8008	8008	<p>基材：美国进口优质0.6mm厚木皮。</p> <p>基材：选用E1级环保MDF基材，尺寸稳定性好，握钉力强，不易变形。</p> <p>油漆：德国“易涂宝”面漆，台湾“大宝”底漆，五底三面涂装工艺，漆膜丰满，漆膜坚硬耐磨光泽。</p>
11		办公桌	K-65141	W1400*D700*H760 W1600*D800*H760	1	张	1576 2082	#VALUE!	<p>基材：美国进口优质0.6mm厚木皮。</p> <p>基材：选用E1级环保MDF基材，尺寸稳定性好，握钉力强，不易变形。</p> <p>油漆：德国“易涂宝”面漆，台湾“大宝”底漆，五底三面涂装工艺，漆膜丰满，漆膜坚硬耐磨光泽。</p>
12		办公桌	K-66141	W1400*D700*H760 W1600*D800*H760	1	张	2016 2449	#VALUE!	<p>基材：美国进口优质0.6mm厚木皮。</p> <p>基材：选用E1级环保MDF基材，尺寸稳定性好，握钉力强，不易变形。</p> <p>油漆：德国“易涂宝”面漆，台湾“大宝”底漆，五底三面涂装工艺，漆膜丰满，漆膜坚硬耐磨光泽。</p>
13		办公桌	K-48121	W1200*D600*H760	1	张	1456	1456	<p>基材：美国进口优质0.6mm厚木皮。</p> <p>基材：选用E1级环保MDF基材，尺寸稳定性好，握钉力强，不易变形。</p> <p>油漆：德国“易涂宝”面漆，台湾“大宝”底漆，五底三面涂装工艺，漆膜丰满，漆膜坚硬耐磨光泽。</p>
14		条形桌	KT-1312B	W1200*D400*H760	1	张	1010	1010	<p>基材：美国进口优质0.6mm厚木皮。</p> <p>基材：选用E1级环保MDF基材，尺寸稳定性好，握钉力强，不易变形。</p> <p>油漆：德国“易涂宝”面漆，台湾“大宝”底漆，五底三面涂装工艺，漆膜丰满，漆膜坚硬耐磨光泽。</p>
15		条形桌	KT-1914	W1400*D420*H760	1	张	1096	1096	<p>基材：美国进口优质0.6mm厚木皮。</p> <p>基材：选用E1级环保MDF基材，尺寸稳定性好，握钉力强，不易变形。</p> <p>油漆：德国“易涂宝”面漆，台湾“大宝”底漆，五底三面涂装工艺，漆膜丰满，漆膜坚硬耐磨光泽。</p>
16		条形桌	KT-1712B	W1200*D400*H760 W1800*D400*H760	1	张	668	668	<p>基材：美国进口优质0.6mm厚木皮。</p> <p>基材：选用E1级环保MDF基材，尺寸稳定性好，握钉力强，不易变形。</p> <p>油漆：德国“易涂宝”面漆，台湾“大宝”底漆，五底三面涂装工艺，漆膜丰满，漆膜坚硬耐磨光泽。</p>

18	 ■ KZ-2014	主席台	KZ-2014	W1400*D600*H760 W2400*D600*H760	1	张	1958 3342	#VALUE!	基材: 美国进口优质0.6mm厚木皮。 基材: 选用E1级环保MDF基材, 尺寸稳定性好, 握钉力强, 不易变形。 油漆: 德国“易涂宝”面漆, 台湾“大宝”底漆, 五底三面涂装工艺, 漆膜丰满, 漆膜坚硬耐磨光泽。
20		会议桌	KH-0160	W4800*D1800*H760 W5500*D2000*H760 W6000*D2000*H780 W8000*D2200*H760	1	张	13332 15200 21249 28416	#VALUE!	基材: 美国进口优质0.6mm厚木皮。 基材: 选用E1级环保MDF基材, 尺寸稳定性好, 握钉力强, 不易变形。 油漆: 德国“易涂宝”面漆, 台湾“大宝”底漆, 五底三面涂装工艺, 漆膜丰满, 漆膜坚硬耐磨光泽。
24		会议桌	KH-9580	W8000*D2200*H760	1	张	32070	32070	基材: 美国进口优质0.6mm厚木皮。 基材: 选用E1级环保MDF基材, 尺寸稳定性好, 握钉力强, 不易变形。 油漆: 德国“易涂宝”面漆, 台湾“大宝”底漆, 五底三面涂装工艺, 漆膜丰满, 漆膜坚硬耐磨光泽。
25		会议桌	KH-8624	W2400*D1200*H760 W3800*D1600*H760 W4800*D1800*H760	1	张	2336 6032 8576	#VALUE!	基材: 美国进口优质0.6mm厚木皮。 基材: 选用E1级环保MDF基材, 尺寸稳定性好, 握钉力强, 不易变形。 油漆: 德国“易涂宝”面漆, 台湾“大宝”底漆, 五底三面涂装工艺, 漆膜丰满, 漆膜坚硬耐磨光泽。
28		会议桌	KH-9740	φ 4000*H760	1	张	16670	16670	基材: 美国进口优质0.6mm厚木皮。 基材: 选用E1级环保MDF基材, 尺寸稳定性好, 握钉力强, 不易变形。 油漆: 德国“易涂宝”面漆, 台湾“大宝”底漆, 五底三面涂装工艺, 漆膜丰满, 漆膜坚硬耐磨光泽。
29		会议桌	KH-5260	W6000*D2000*H760 单层 W6000*D2000*H760 双层	1	张	14798 16670	#VALUE!	基材: 美国进口优质0.6mm厚木皮。 基材: 选用E1级环保MDF基材, 尺寸稳定性好, 握钉力强, 不易变形。 油漆: 德国“易涂宝”面漆, 台湾“大宝”底漆, 五底三面涂装工艺, 漆膜丰满, 漆膜坚硬耐磨光泽。
31		会议桌	KH-5080	W8000*D2500*H760	1	张	24676	24676	基材: 美国进口优质0.6mm厚木皮。 基材: 选用E1级环保MDF基材, 尺寸稳定性好, 握钉力强, 不易变形。 油漆: 德国“易涂宝”面漆, 台湾“大宝”底漆, 五底三面涂装工艺, 漆膜丰满, 漆膜坚硬耐磨光泽。
32		会议桌	KH-5064	W6400*D2000*H760	1	张	24876	24876	基材: 美国进口优质0.6mm厚木皮。 基材: 选用E1级环保MDF基材, 尺寸稳定性好, 握钉力强, 不易变形。 油漆: 德国“易涂宝”面漆, 台湾“大宝”底漆, 五底三面涂装工艺, 漆膜丰满, 漆膜坚硬耐磨光泽。

33		圆桌	K-7612	W1200*D1200*H760	1	张	1758	1758	<p>基材：美国进口优质0.6mm厚木皮。</p> <p>基材：选用E1级环保MDF基材，尺寸稳定性好，握钉力强，不易变形。</p> <p>油漆：德国“易涂宝”面漆，台湾“大宝”底漆，五底三面涂装工艺，漆膜丰满，漆膜坚硬耐磨光泽。</p>
34		圆桌	K-7512	W1200*D1200*H760	1	张	2106	2106	<p>基材：美国进口优质0.6mm厚木皮。</p> <p>基材：选用E1级环保MDF基材，尺寸稳定性好，握钉力强，不易变形。</p> <p>油漆：德国“易涂宝”面漆，台湾“大宝”底漆，五底三面涂装工艺，漆膜丰满，漆膜坚硬耐磨光泽。</p>
35		茶水柜	KC-122	W1200*D400*H800	1	个	1396	1396	<p>基材：美国进口优质0.6mm厚木皮。</p> <p>基材：选用E1级环保MDF基材，尺寸稳定性好，握钉力强，不易变形。</p> <p>油漆：德国“易涂宝”面漆，台湾“大宝”底漆，五底三面涂装工艺，漆膜丰满，漆膜坚硬耐磨光泽。</p>
36		茶水柜	KC-120	W1200*D400*H800	1	个	1616	1616	<p>基材：美国进口优质0.6mm厚木皮。</p> <p>基材：选用E1级环保MDF基材，尺寸稳定性好，握钉力强，不易变形。</p> <p>油漆：德国“易涂宝”面漆，台湾“大宝”底漆，五底三面涂装工艺，漆膜丰满，漆膜坚硬耐磨光泽。</p>
37		文件柜	KM-363B	W800*D450*H2000两门 W1200*D450*H2000三门	1	个	1819 2729	#VALUE!	<p>基材：美国进口优质0.6mm厚木皮。</p> <p>基材：选用E1级环保MDF基材，尺寸稳定性好，握钉力强，不易变形。</p> <p>油漆：德国“易涂宝”面漆，台湾“大宝”底漆，五底三面涂装工艺，漆膜丰满，漆膜坚硬耐磨光泽。</p>
39		文件柜	KM-173	W800*D420*H2000两门 W1200*D420*H2000三门	1	个	1759 2638	#VALUE!	<p>基材：美国进口优质0.6mm厚木皮。</p> <p>基材：选用E1级环保MDF基材，尺寸稳定性好，握钉力强，不易变形。</p> <p>油漆：德国“易涂宝”面漆，台湾“大宝”底漆，五底三面涂装工艺，漆膜丰满，漆膜坚硬耐磨光泽。</p>
41		文件柜	KM-4605	W2430*D460*H2000	1	个	6162	6162	<p>基材：美国进口优质0.6mm厚木皮。</p> <p>基材：选用E1级环保MDF基材，尺寸稳定性好，握钉力强，不易变形。</p> <p>油漆：德国“易涂宝”面漆，台湾“大宝”底漆，五底三面涂装工艺，漆膜丰满，漆膜坚硬耐磨光泽。</p>
42		文件柜	KM-7202L	W1100*D450*H2200左 W1650*D450*H2200/右	1	个	3398 5098	#VALUE!	<p>基材：美国进口优质0.6mm厚木皮。</p> <p>基材：选用E1级环保MDF基材，尺寸稳定性好，握钉力强，不易变形。</p> <p>油漆：德国“易涂宝”面漆，台湾“大宝”底漆，五底三面涂装工艺，漆膜丰满，漆膜坚硬耐磨光泽。</p>

44		文件柜	KM-568	W3740*D450*H2200	1	个	12326	12326	<p>基材: 美国进口优质0.6mm厚木皮。 基材: 选用E1级环保MDF基材, 尺寸稳定性好, 握钉力强, 不易变形。 油漆: 德国“易涂宝”面漆, 台湾“大宝”底漆, 五底三面涂装工艺, 漆膜丰满, 漆膜坚硬耐磨光泽。</p>
45		法官台/书记台	DE-1117	W2430*D800*H760 W3500*D950*900	1	张	6062 9396	#VALUE!	<p>基材: 美国进口优质0.6mm厚木皮。 基材: 选用E1级环保MDF基材, 尺寸稳定性好, 握钉力强, 不易变形。 油漆: 德国“易涂宝”面漆, 台湾“大宝”底漆, 五底三面涂装工艺, 漆膜丰满, 漆膜坚硬耐磨光泽。</p>
47	 <div style="font-size: small; margin-top: 5px;"> <p>■ 诉讼台 2400W×700D×76 (T4967/G.3件/)</p> </div>	诉讼台	DE-1117	W2400*D700*H760	1	张	4516	4516	<p>基材: 美国进口优质0.6mm厚木皮。 基材: 选用E1级环保MDF基材, 尺寸稳定性好, 握钉力强, 不易变形。 油漆: 德国“易涂宝”面漆, 台湾“大宝”底漆, 五底三面涂装工艺, 漆膜丰满, 漆膜坚硬耐磨光泽。</p>
48		犯人栏	DE-1117	W1200*D600*H950	1	张	2789	2789	<p>基材: 美国进口优质0.6mm厚木皮。 基材: 选用E1级环保MDF基材, 尺寸稳定性好, 握钉力强, 不易变形。 油漆: 德国“易涂宝”面漆, 台湾“大宝”底漆, 五底三面涂装工艺, 漆膜丰满, 漆膜坚硬耐磨光泽。</p>
49		屏风	DE-1117	W7500*D950	1	张	10592	10592	<p>基材: 美国进口优质0.6mm厚木皮。 基材: 选用E1级环保MDF基材, 尺寸稳定性好, 握钉力强, 不易变形。 油漆: 德国“易涂宝”面漆, 台湾“大宝”底漆, 五底三面涂装工艺, 漆膜丰满, 漆膜坚硬耐磨光泽。</p>
50		旁听椅	DE-1117	W1800*D550*H1100	1	张	4092	4092	<p>基材: 美国进口优质0.6mm厚木皮。 基材: 选用E1级环保MDF基材, 尺寸稳定性好, 握钉力强, 不易变形。 油漆: 德国“易涂宝”面漆, 台湾“大宝”底漆, 五底三面涂装工艺, 漆膜丰满, 漆膜坚硬耐磨光泽。</p>
51		法官椅	法官椅	1.64M 1.72M	1	张	4216 4396	#VALUE!	<p>基材: 美国进口优质0.6mm厚木皮。 基材: 选用E1级环保MDF基材, 尺寸稳定性好, 握钉力强, 不易变形。 油漆: 德国“易涂宝”面漆, 台湾“大宝”底漆, 五底三面涂装工艺, 漆膜丰满, 漆膜坚硬耐磨光泽。 2、可选胡桃木皮或樱桃木皮; 3、实木西皮</p>
53		书记椅	书记椅	常规	1	张	2500	2500	<p>基材: 美国进口优质0.6mm厚木皮。 基材: 选用E1级环保MDF基材, 尺寸稳定性好, 握钉力强, 不易变形。 油漆: 德国“易涂宝”面漆, 台湾“大宝”底漆, 五底三面涂装工艺, 漆膜丰满, 漆膜坚硬耐磨光泽。 2、可选胡桃木皮或樱桃木皮; 3、实木西皮</p>

12、新中式系列

NO. 序号	Product Outlook 图片	Product 品名	Model 型号	Dimension (W*D*H) 规格	Qty. 数量	Unit 单位	Unit Price 折后价	Amount 合计	Description/Color 描述/颜色/返回目录
A-1 天地人和									
1		大班台	GL-ZB-2608	W1960*D960*H780 W2620*D1050*H780	1	张	13758 22879	#VALUE!	产品选用一流的北美黑胡桃木，材质结构细致、均匀精美，不易开裂，并具有天然的抗菌性、耐腐蚀性和防白蚁危害的特点；全榫卯结构连接，经过人工多次打磨后，表面采用环保水性漆涂装，凸显产品天然纹理。
2		大班台	GL-ZB-2607	W2600*D1050*H780	1	张	22879	22879	产品选用一流的北美黑胡桃木，材质结构细致、均匀精美，不易开裂，并具有天然的抗菌性、耐腐蚀性和防白蚁危害的特点；全榫卯结构连接，经过人工多次打磨后，表面采用环保水性漆涂装，凸显产品天然纹理。
3		大班台	GL-ZB-2430	W2000*D950*H780 W2400*D1000*H780	1	组	13758 14600	#VALUE!	产品选用一流的北美黑胡桃木，材质结构细致、均匀精美，不易开裂，并具有天然的抗菌性、耐腐蚀性和防白蚁危害的特点；全榫卯结构连接，经过人工多次打磨后，表面采用环保水性漆涂装，凸显产品天然纹理。
4		大班台	GL-ZB-2430	W3200*D1150*H780	1	组	30788	30788	产品选用一流的北美黑胡桃木，材质结构细致、均匀精美，不易开裂，并具有天然的抗菌性、耐腐蚀性和防白蚁危害的特点；全榫卯结构连接，经过人工多次打磨后，表面采用环保水性漆涂装，凸显产品天然纹理。
5		大班台	GL-ZB-2430	W2800*D1080*H780 W3380*D1250*H780 副台：1550*810*780	1	组	27216 34486	#VALUE!	产品选用一流的北美黑胡桃木，材质结构细致、均匀精美，不易开裂，并具有天然的抗菌性、耐腐蚀性和防白蚁危害的特点；全榫卯结构连接，经过人工多次打磨后，表面采用环保水性漆涂装，凸显产品天然纹理。
6		大班台	GL-ZB-2806	W2800*D1080*H780	1	组	27216	27216	产品选用一流的北美黑胡桃木，材质结构细致、均匀精美，不易开裂，并具有天然的抗菌性、耐腐蚀性和防白蚁危害的特点；全榫卯结构连接，经过人工多次打磨后，表面采用环保水性漆涂装，凸显产品天然纹理。
7		文件柜	GL-ZW-4102	W4120*D420*H2100	1	组	39336	39336	产品选用一流的北美黑胡桃木，材质结构细致、均匀精美，不易开裂，并具有天然的抗菌性、耐腐蚀性和防白蚁危害的特点；全榫卯结构连接，经过人工多次打磨后，表面采用环保水性漆涂装，凸显产品天然纹理。
8		文件柜	GL-ZW-3208	W3220*D450*H2080	1	张	29336	29336	产品选用一流的北美黑胡桃木，材质结构细致、均匀精美，不易开裂，并具有天然的抗菌性、耐腐蚀性和防白蚁危害的特点；全榫卯结构连接，经过人工多次打磨后，表面采用环保水性漆涂装，凸显产品天然纹理。




9		文件柜	GL-ZW-2508	W2500*D450*H2080	1	张	19936	19936	产品选用一流的北美黑胡桃木，材质结构细致、均匀精美，不易开裂，并具有天然的抗菌性、耐腐蚀性和防白蚁危害的特点；全榫卯结构连接，经过人工多次打磨后，表面采用环保水性漆涂装，凸显产品天然纹理。
10		文件柜	GL-ZW-3005	W3000*D420*H2000 (左中右)	1	张	24546	24546	产品选用一流的北美黑胡桃木，材质结构细致、均匀精美，不易开裂，并具有天然的抗菌性、耐腐蚀性和防白蚁危害的特点；全榫卯结构连接，经过人工多次打磨后，表面采用环保水性漆涂装，凸显产品天然纹理。
11		文件柜	GL-ZW-3029	W3000*D420*H2000 (左中右)	1	张	33456	33456	产品选用一流的北美黑胡桃木，材质结构细致、均匀精美，不易开裂，并具有天然的抗菌性、耐腐蚀性和防白蚁危害的特点；全榫卯结构连接，经过人工多次打磨后，表面采用环保水性漆涂装，凸显产品天然纹理。
12		文件柜	GL-ZW-3230	W3210*D420*H2200	1	张	33276	33276	产品选用一流的北美黑胡桃木，材质结构细致、均匀精美，不易开裂，并具有天然的抗菌性、耐腐蚀性和防白蚁危害的特点；全榫卯结构连接，经过人工多次打磨后，表面采用环保水性漆涂装，凸显产品天然纹理。
13		茶台	GL-ZT-1713	W1660*D880*H720	1	张	12668	12668	产品选用一流的北美黑胡桃木，材质结构细致、均匀精美，不易开裂，并具有天然的抗菌性、耐腐蚀性和防白蚁危害的特点；全榫卯结构连接，经过人工多次打磨后，表面采用环保水性漆涂装，凸显产品天然纹理。
14		茶台	GL-ZH-4030	W1760*D890*H720	1	张	12000	12000	产品选用一流的北美黑胡桃木，材质结构细致、均匀精美，不易开裂，并具有天然的抗菌性、耐腐蚀性和防白蚁危害的特点；全榫卯结构连接，经过人工多次打磨后，表面采用环保水性漆涂装，凸显产品天然纹理。
15		会议桌	GL-ZH-4030	W4000*D1600*H780	1	张	29336	29336	产品选用一流的北美黑胡桃木，材质结构细致、均匀精美，不易开裂，并具有天然的抗菌性、耐腐蚀性和防白蚁危害的特点；全榫卯结构连接，经过人工多次打磨后，表面采用环保水性漆涂装，凸显产品天然纹理。
16		会议桌	GL-ZH-4029	W4000*D1600*H780	1	张	29336	29336	产品选用一流的北美黑胡桃木，材质结构细致、均匀精美，不易开裂，并具有天然的抗菌性、耐腐蚀性和防白蚁危害的特点；全榫卯结构连接，经过人工多次打磨后，表面采用环保水性漆涂装，凸显产品天然纹理。

17		博古架	GL-ZW-2030	W2000*D360*H1900	1	张	19336	19336	产品选用一流的北美黑胡桃木，材质结构细致、均匀精美，不易开裂，并具有天然的抗菌性、耐腐蚀性和防白蚁危害的特点；全榫卯结构连接，经过人工多次打磨后，表面采用环保水性漆涂装，凸显产品天然纹理。
18		沙发	GL-SF-2012#	W880*D960*H920 W1980*D860*H920	1	套	20668	20668	巴西进口头层黄牛皮饰面，框架选用一流的北美黑胡桃木，材质结构细致、均匀精美，不易开裂，并具有天然的抗菌性、耐腐蚀性和防白蚁危害的特点；全榫卯结构连接，经过人工多次打磨后，表面采用环保水性漆涂装，凸显产品天然纹理。
19		沙发	GL-ZF-0929	W850*D720*H850 W2000*D720*H850	1	套	30800	30800	巴西进口头层黄牛皮饰面，框架选用一流的北美黑胡桃木，材质结构细致、均匀精美，不易开裂，并具有天然的抗菌性、耐腐蚀性和防白蚁危害的特点；全榫卯结构连接，经过人工多次打磨后，表面采用环保水性漆涂装，凸显产品天然纹理。
20		沙发	GL-ZF-1917	W890*D880*H920 W1940*D880*H920	1	套	35933	35933	巴西进口头层黄牛皮饰面，框架选用一流的北美黑胡桃木，材质结构细致、均匀精美，不易开裂，并具有天然的抗菌性、耐腐蚀性和防白蚁危害的特点；全榫卯结构连接，经过人工多次打磨后，表面采用环保水性漆涂装，凸显产品天然纹理。
21		茶几	GL-ZC-1415	W1380*D690*H450	1	张	6600	6600	产品选用一流的北美黑胡桃木，材质结构细致、均匀精美，不易开裂，并具有天然的抗菌性、耐腐蚀性和防白蚁危害的特点；全榫卯结构连接，经过人工多次打磨后，表面采用环保水性漆涂装，凸显产品天然纹理。
22		茶几	GL-ZC-1329	W1320*D720*H450	1	张	6267	6267	产品选用一流的北美黑胡桃木，材质结构细致、均匀精美，不易开裂，并具有天然的抗菌性、耐腐蚀性和防白蚁危害的特点；全榫卯结构连接，经过人工多次打磨后，表面采用环保水性漆涂装，凸显产品天然纹理。
23		茶几	GL-AC-1330	W600*D660*H450 W1260*D660*H450	1	张	2456 5276	#VALUE!	产品选用一流的北美黑胡桃木，材质结构细致、均匀精美，不易开裂，并具有天然的抗菌性、耐腐蚀性和防白蚁危害的特点；全榫卯结构连接，经过人工多次打磨后，表面采用环保水性漆涂装，凸显产品天然纹理。
24		茶水柜	GL-ZS-1306	W1280*D400*H800	1	张	7501	7501	产品选用一流的北美黑胡桃木，材质结构细致、均匀精美，不易开裂，并具有天然的抗菌性、耐腐蚀性和防白蚁危害的特点；全榫卯结构连接，经过人工多次打磨后，表面采用环保水性漆涂装，凸显产品天然纹理。

25		茶水柜	GL-ZS-1330	W1260*D420*H870	1	张	6849	6849	产品选用一流的北美黑胡桃木，材质结构细致、均匀精美，不易开裂，并具有天然的抗菌性、耐腐蚀性和防白蚁危害的特点；全榫卯结构连接，经过人工多次打磨后，表面采用环保水性漆涂装，凸显产品天然纹理。
26		茶水柜	GL-ZS-1521	W1460*D420*H800	1	张	9061	9061	产品选用一流的北美黑胡桃木，材质结构细致、均匀精美，不易开裂，并具有天然的抗菌性、耐腐蚀性和防白蚁危害的特点；全榫卯结构连接，经过人工多次打磨后，表面采用环保水性漆涂装，凸显产品天然纹理。
27		班椅	GL-ZY-017	W700*D720*H1230	1	张	4933	4933	巴西进口头层黄牛皮饰面，框架选用一流的北美黑胡桃木，材质结构细致、均匀精美，不易开裂，并具有天然的抗菌性、耐腐蚀性和防白蚁危害的特点；全榫卯结构连接，经过人工多次打磨后，表面采用环保水性漆涂装，凸显产品天然纹理。
28		班椅	GL-ZY-003A	W690*D630*H1250	1	张	4933	4933	巴西进口头层黄牛皮饰面，框架选用一流的北美黑胡桃木，材质结构细致、均匀精美，不易开裂，并具有天然的抗菌性、耐腐蚀性和防白蚁危害的特点；全榫卯结构连接，经过人工多次打磨后，表面采用环保水性漆涂装，凸显产品天然纹理。
29		班椅	GL-ZY-007A	W650*D640*H1100	1	张	3267	3267	产品选用一流的北美黑胡桃木，材质结构细致、均匀精美，不易开裂，并具有天然的抗菌性、耐腐蚀性和防白蚁危害的特点；全榫卯结构连接，经过人工多次打磨后，表面采用环保水性漆涂装，凸显产品天然纹理。
30		班椅	GL-ZY-011A	W660*D570*H1240	1	组	2600	2600	产品选用一流的北美黑胡桃木，材质结构细致、均匀精美，不易开裂，并具有天然的抗菌性、耐腐蚀性和防白蚁危害的特点；全榫卯结构连接，经过人工多次打磨后，表面采用环保水性漆涂装，凸显产品天然纹理。
31		班前椅	GL-ZY-008B	W580*D750*H990	1	组	2400	2400	巴西进口头层黄牛皮饰面，框架选用一流的北美黑胡桃木，材质结构细致、均匀精美，不易开裂，并具有天然的抗菌性、耐腐蚀性和防白蚁危害的特点；全榫卯结构连接，经过人工多次打磨后，表面采用环保水性漆涂装，凸显产品天然纹理。
32		班前椅	GL-ZY-018	W650*D630*H1060	1	组	2936	2936	产品选用一流的北美黑胡桃木，材质结构细致、均匀精美，不易开裂，并具有天然的抗菌性、耐腐蚀性和防白蚁危害的特点；全榫卯结构连接，经过人工多次打磨后，表面采用环保水性漆涂装，凸显产品天然纹理。

13、烤漆系列




NO. 序号	Product Outlook 图片	Product 品名	Model 型号	Dimension (W*D*H) 规格	Qty. 数量	Unit 单位	Unit Price 折后价	Amount 合计	Description/Color 描述/颜色/返回目录
A-1 烤漆系列									
1		大班台	KQ01	W2000*D1100*H760 W2400*D1100*H760 W2800*D1200*H760	1	张	12000 12800 13600	#VALUE!	基材: E1级高密度中纤板, 符合国家安全标准, 优质绿色环保产品, 密度760g/m³; 高质量环保油漆喷烤成型, 握钉力强, 不易变形; 油漆: 德国“易涂宝”面漆, 台湾“大宝”底漆, 五底三面涂装工艺, 漆膜丰满, 漆膜坚硬耐磨光泽;
2		大班台	KQ02	W2000*D1600*H760 W2400*D1800*H760 W2800*D2000*H760	1	张	13500 14500 15500	#VALUE!	基材: E1级高密度中纤板, 符合国家安全标准, 优质绿色环保产品, 密度760g/m³; 高质量环保油漆喷烤成型, 握钉力强, 不易变形; 油漆: 德国“易涂宝”面漆, 台湾“大宝”底漆, 五底三面涂装工艺, 漆膜丰满, 漆膜坚硬耐磨光泽;
		大班台	KQ03	W2000*D1600*H760 W2400*D1800*H760 W2800*D2000*H760	1	张	14000 15000 16000	#VALUE!	基材: E1级高密度中纤板, 符合国家安全标准, 优质绿色环保产品, 密度760g/m³; 高质量环保油漆喷烤成型, 握钉力强, 不易变形; 油漆: 德国“易涂宝”面漆, 台湾“大宝”底漆, 五底三面涂装工艺, 漆膜丰满, 漆膜坚硬耐磨光泽;
4		大班台	KQ04	W2000*D1100*H760 W2400*D1100*H760 W2800*D1200*H760	1	张	7200 8000 8800	#VALUE!	基材: E1级高密度中纤板, 符合国家安全标准, 优质绿色环保产品, 密度760g/m³; 高质量环保油漆喷烤成型, 握钉力强, 不易变形; 油漆: 德国“易涂宝”面漆, 台湾“大宝”底漆, 五底三面涂装工艺, 漆膜丰满, 漆膜坚硬耐磨光泽;
5		大班台	KQ05	W2000*D1100*H760 W2400*D1100*H760 W2800*D1200*H760	1	张	8800 9600 10400	#VALUE!	基材: E1级高密度中纤板, 符合国家安全标准, 优质绿色环保产品, 密度760g/m³; 高质量环保油漆喷烤成型, 握钉力强, 不易变形; 油漆: 德国“易涂宝”面漆, 台湾“大宝”底漆, 五底三面涂装工艺, 漆膜丰满, 漆膜坚硬耐磨光泽;
6		大班台	KQ06	W2000*D1100*H760 W2400*D1100*H760 W2800*D1200*H760	1	张	8800 9600 10400	#VALUE!	基材: E1级高密度中纤板, 符合国家安全标准, 优质绿色环保产品, 密度760g/m³; 高质量环保油漆喷烤成型, 握钉力强, 不易变形; 油漆: 德国“易涂宝”面漆, 台湾“大宝”底漆, 五底三面涂装工艺, 漆膜丰满, 漆膜坚硬耐磨光泽;
7		大班台	KQ07	W2000*D1100*H760 W2400*D1100*H760 W2800*D1200*H760	1	张	7200 8000 8800	#VALUE!	基材: E1级高密度中纤板, 符合国家安全标准, 优质绿色环保产品, 密度760g/m³; 高质量环保油漆喷烤成型, 握钉力强, 不易变形; 油漆: 德国“易涂宝”面漆, 台湾“大宝”底漆, 五底三面涂装工艺, 漆膜丰满, 漆膜坚硬耐磨光泽;
8		大班台	KQ08	W2000*D1600*H760 W2400*D1800*H760 W2800*D2000*H760	1	张	8600 9200 10000	#VALUE!	基材: E1级高密度中纤板, 符合国家安全标准, 优质绿色环保产品, 密度760g/m³; 高质量环保油漆喷烤成型, 握钉力强, 不易变形; 油漆: 德国“易涂宝”面漆, 台湾“大宝”底漆, 五底三面涂装工艺, 漆膜丰满, 漆膜坚硬耐磨光泽;

9		会议桌	KQ09	W2000*D1000*H750 W2400*D1200*H750 W2800*D1200*H750 W3200*D1200*H750 W3600*D1200*H750	1	张	10500 11000 11500 12000	#VALUE!	基材: E1级高密度中纤板, 符合国家安全标准, 优质绿色环保产品, 密度760g/m³; 高质量环保油漆喷烤成型, 握钉力强, 不易变形; 油漆: 德国“易涂宝”面漆, 台湾“大宝”底漆, 五底三面涂装工艺, 漆膜丰满, 漆膜坚硬耐磨光泽;
10		会议桌	KQ10	W2000*D1000*H750 W2400*D1200*H750 W2800*D1200*H750 W3200*D1200*H750 W3600*D1200*H750	1	张	12500 13500 14500 15500 16500	#VALUE!	基材: E1级高密度中纤板, 符合国家安全标准, 优质绿色环保产品, 密度760g/m³; 高质量环保油漆喷烤成型, 握钉力强, 不易变形; 油漆: 德国“易涂宝”面漆, 台湾“大宝”底漆, 五底三面涂装工艺, 漆膜丰满, 漆膜坚硬耐磨光泽;
11		会议桌	KQ11	W2000*D1000*H750 W2400*D1200*H750 W2800*D1200*H750 W3200*D1200*H750 W3600*D1200*H750	1	张	10500 11000 11500 12000	#VALUE!	基材: E1级高密度中纤板, 符合国家安全标准, 优质绿色环保产品, 密度760g/m³; 高质量环保油漆喷烤成型, 握钉力强, 不易变形; 油漆: 德国“易涂宝”面漆, 台湾“大宝”底漆, 五底三面涂装工艺, 漆膜丰满, 漆膜坚硬耐磨光泽;

14、工业风系列

NO. 序号	Product Outlook 图片	Product 品名	Model 型号	Dimension (W*D*H) 规格	Qty. 数量	Unit 单位	Unit Price 折后价	Amount 合计	Description/Color 描述/颜色/返回目录
A-1 工业风系列									
1		办公桌	GYF01	W2000*D1000*H750 W2400*D1200*H750 W2800*D1200*H750 W3200*D1200*H750 W3600*D1200*H750	1	张	4800 5200 5600 6000 6600	#VALUE!	1. 基材：采用橡木、松木、白蜡木； 2. 油漆：台湾大宝水性净味漆； 3. 五金：高品质拉丝不锈钢底座+贴皮压铸线盒+高端集成插座； 4. 厚度：50mm
2		办公桌	GYF02	W2000*D1000*H750 W2400*D1200*H750 W2800*D1200*H750 W3200*D1200*H750 W3600*D1200*H750	1	张	3500 4000 4500 5000 5500	#VALUE!	1. 基材：采用橡木、松木、白蜡木； 2. 油漆：台湾大宝水性净味漆； 3. 五金：高品质拉丝不锈钢底座+贴皮压铸线盒+高端集成插座； 4. 厚度：50mm
3		办公桌	GYF03	W2000*D1000*H750 W2400*D1200*H750 W2800*D1200*H750 W3200*D1200*H750 W3600*D1200*H750	1	张	4800 5200 5600 6000 6600	#VALUE!	1. 基材：采用橡木、松木、白蜡木； 2. 油漆：台湾大宝水性净味漆； 3. 五金：高品质拉丝不锈钢底座+贴皮压铸线盒+高端集成插座； 4. 厚度：50mm
4		办公桌	GYF04	W2000*D1000*H750 W2400*D1200*H750 W2800*D1200*H750 W3200*D1200*H750 W3600*D1200*H750	1	张	4800 5200 5600 6000 6600	#VALUE!	1. 基材：采用橡木、松木、白蜡木； 2. 油漆：台湾大宝水性净味漆； 3. 五金：高品质拉丝不锈钢底座+贴皮压铸线盒+高端集成插座； 4. 厚度：50mm
5		办公桌	GYF05	W2000*D1000*H750 W2400*D1200*H750 W2800*D1200*H750 W3200*D1200*H750 W3600*D1200*H750	1	张	4800 5200 5600 6000 6600	#VALUE!	1. 基材：采用橡木、松木、白蜡木； 2. 油漆：台湾大宝水性净味漆； 3. 五金：高品质拉丝不锈钢底座+贴皮压铸线盒+高端集成插座； 4. 厚度：50mm
6		办公桌	GYF06	W2000*D1000*H750 W2400*D1200*H750 W2800*D1200*H750 W3200*D1200*H750 W3600*D1200*H750	1	张	4800 5200 5600 6000 6600	#VALUE!	1. 基材：采用橡木、松木、白蜡木； 2. 油漆：台湾大宝水性净味漆； 3. 五金：高品质拉丝不锈钢底座+贴皮压铸线盒+高端集成插座； 4. 厚度：50mm
7		办公桌	GYF07	W2000*D900*H750 W2400*D900*H750 W2800*D1100*H750 W3200*D1100*H750 W3600*D1100*H750	1	张	3500 4000 4500 5000 5500	#VALUE!	1. 基材：采用橡木、松木、白蜡木； 2. 油漆：台湾大宝水性净味漆； 3. 五金：高品质拉丝不锈钢底座+贴皮压铸线盒+高端集成插座； 4. 厚度：50mm

15、医院学校部队系列

NO. 序号	Product Outlook 图片	Product 品名	Model 型号	Dimension (W*D*H) 规格	Qty. 数量	Unit 单位	Unit Price 折后价	Amount 合计	Description/Color 描述/颜色/返回目录
A1	医院学校部队系列								
1		公寓床 (含学习椅)		2000*900*2000	1	张	2580	2580	床腿40*40*1.4方管, 床横梁30*50*1.4方管, 床槽25*25*0.8方管, 护栏、爬梯20*20*1.2mm方管。床下组合柜0.7mm优质冷轧钢板。表面采用亚光静电喷塑工艺, 床体表面经预脱脂-脱脂-水洗-酸洗-水洗-中和-表调-磷化-水洗-钝化工位表面前处理工序, 焊接部分采用高标准熔接焊, 表面平整光滑。常规颜色为灰白皱纹。
2		公寓床 (双人床)	215	4500*900*2000	1	张	2600	2600	床腿83*83滚压型材, 床横梁95*35*1.1滚压型材, 床槽20*40*0.8方管, 护栏、爬梯φ25*1.2mm圆管, 床下柜裸板0.5mm厚优质冷轧钢板。表面采用亚光静电喷塑工艺, 床体表面经预脱脂-脱脂-水洗-酸洗-水洗-中和-表调-磷化-水洗-钝化工位表面前处理工序, 焊接部分采用高标准熔接焊, 表面平整光滑。常规颜色为灰白皱纹。
3		公寓床	110	2000*900*2000	1	张	1500	1500	床腿83*83滚压型材, 床横梁95*35*1.1滚压型材, 床槽20*40*0.8方管, 护栏φ25*1.2mm圆管, 爬梯20*40*1.2圆管, 床下柜裸板0.5mm厚优质冷轧钢板。表面采用亚光静电喷塑工艺, 床体表面经预脱脂-脱脂-水洗-酸洗-水洗-中和-表调-磷化-水洗-钝化工位表面前处理工序, 焊接部分采用高标准熔接焊, 表面平整光滑。常规颜色为灰白皱纹。

16、银行实验酒店系列

NO. 序号	Product Outlook 图片	Product 品名	Model 型号	Dimension (W*D*H) 规格	Qty. 数量	Unit 单位	Unit Price 折后价	Amount 合计	Description/Color 描述/颜色/返回目录
A-1 实验系列									
1		床架	GY-C0012	1200W*2000D*300H/1100H	1	张	1456	1456	1. 全部采用E1环保MFC材质标准, 全A标准PVC封边; 2. 床屏采用25MM, 余全部采用16MM, 内框架结构, 横向支撑板标配4条; 推荐配色: ES-02晨曦白+ES-09黄橡木 报价不含床垫;
2		床架	GY-C0015	1500W*2000D*300H/1100H	1	张	1819	1819	1. 全部采用E1环保MFC材质标准, 全A标准PVC封边; 2. 面板25MM, 余全部采用16MM, 配单抽屉, 标准中三节轨。 推荐配色: ES-02晨曦白+ES-09黄橡木
				1800W*2000D*300H/1100H	1	张	2001	2001	
3		床架	GY-C0112	1200W*2000D*300H/1100H	1	张	1971	1971	1. 全部采用E1环保MFC材质标准, 全A标准PVC封边; 2. 面板、侧板25MM, 档板采用16MM; 推荐配色: ES-09黄橡木
				1500W*2000D*300H/1100H	1	张	2456	2456	
				1800W*2000D*300H/1100H	1	张	2608	2608	
4		床架	GY-C0115	1500W*2000D*300H/1100H	1	张	2465	2465	1. 全部采用E1环保MFC材质标准, 全A标准PVC封边; 2. 面板、侧板25MM, 档板采用16MM; 推荐配色: ES-09黄橡木
				1800W*2000D*300H/1100H	1	张	2608	2608	
5		环保棕床垫	GY-C0116/50mm 厚度	1200W*2000D*300H/1100H	1	张	1698	1698	棕垫: 尺寸与床的尺寸匹配, 成品总厚度 公分, 棕垫整体耐用, 大力拉扯不断裂, 强卸力功能。 里料材质如下: 第一层: 采用针织面料, 面料耐磨, 确保使用寿命更长 第二层: 20#海绵, 增加软舒适度 第三层: 3E环保棕 第四层: 20#海绵, 增加软舒适度。 第五层: 采用针织面料, 面料耐磨, 确保使用寿命更长
				1500W*2000D*300H/1100H	1	张	1823	1823	
				1800W*2000D*300H/1100H	1	张	1938	1938	
6		环保棕床垫	GY-C0117/80mm 厚度	1200W*2000D*300H/1100H	1	张	1986	1986	棕垫: 尺寸与床的尺寸匹配, 成品总厚度 公分, 棕垫整体耐用, 大力拉扯不断裂, 强卸力功能。 里料材质如下: 第一层: 采用针织面料, 面料耐磨, 确保使用寿命更长 第二层: 20#海绵, 增加软舒适度 第三层: 3E环保棕 第四层: 20#海绵, 增加软舒适度。 第五层: 采用针织面料, 面料耐磨, 确保使用寿命更长
				1500W*2000D*300H/1100H	1	张	2130	2130	
				1800W*2000D*300H/1100H	1	张	2360	2360	
7		床头柜	GY-S0105	500W*400D*450H	1	张	366	366	1. 全部采用E1环保MFC材质标准, 全A标准PVC封边; 2. 采用16MM, 配45度挂板条; 3. 标配5MM银镜。 推荐配色: ES-02晨曦白+ES-09黄橡木
8		写字桌	JY-07	1200W*600D*750H	1	张	849	849	1. 全部采用E1环保MFC材质标准, 全A标准PVC封边; 2. 采用25MM, 配45度挂板条。 推荐配色: ES-09黄橡木







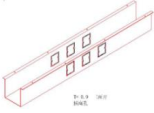





9		电视柜+写字台	GY-D0118	1800W*600D*750H	1	张	1276	1276	<p>1. 全部采用E1环保MFC材质标准, 全A标准PVC封边;</p> <p>2. 面板、侧板25MM, 档板采用16MM;</p> <p>3. 配双抽屉, 标配三节道轨。</p> <p>推荐配色: ES-02晨曦白+ES-09黄橡木</p>
10		行李柜	GY-S0108	800W*500D*600H	1	张	789	789	<p>1. 全部采用E1环保MFC材质标准, 全A标准PVC封边;</p> <p>2. 面板、侧板、底板25MM, 其余全采用16MM;</p> <p>3. 四掩门设置, 采用45度斜边暗拉手, 标配缓冲门铰, 内置1件活动层板。</p> <p>推荐配色: ES-02晨曦白+ES-09黄橡木</p>
11		衣柜-1	GY-S0208	800W*600D*2000H	1	张	1698	1698	<p>1. 全部采用E1环保MFC材质标准, 全A标准PVC封边;</p> <p>2. 面板、层板25MM, 其余全采用16MM;</p> <p>3. 四掩门设置, 采用45度斜边暗拉手, 标配缓冲门铰, 内置1件条铝合金挂衣柜, 柜内全空格。</p> <p>推荐配色: ES-02晨曦白+ES-09黄橡木</p>
12		衣柜-2	GY-S0212	1200W*600D*2000H	1	张	2456	2456	<p>1. 全部采用E1环保MFC材质标准, 全A标准PVC封边;</p> <p>2. 面板、层板25MM, 其余全采用16MM;</p> <p>3. 四掩门设置, 采用45度斜边暗拉手, 标配缓冲门铰, 内置1件条铝合金挂衣柜, 柜内全空格。</p> <p>推荐配色: ES-02晨曦白+ES-09黄橡木</p>
13		衣柜-3	GY-S0216	1600W*500D*1900H	1	张	3216	3216	<p>1. 全部采用E1环保MFC材质标准, 全A标准PVC封边;</p> <p>2. 面板、层板25MM, 其余全采用16MM;</p> <p>3. 四掩门设置, 采用45度斜边暗拉手, 标配缓冲门铰, 内置1件条铝合金挂衣柜, 柜内全空格。</p> <p>推荐配色: ES-02晨曦白+ES-09黄橡木</p>
14		木凳	GY-D0401	400W*300D*450H	1	个	336	336	<p>1. 全部采用E1环保MFC材质标准, 全A标准PVC封边;</p> <p>2. 面板、层板25MM, 其余全采用16MM;</p> <p>3. 四掩门设置, 采用45度斜边暗拉手, 标配缓冲门铰, 内置1件条铝合金挂衣柜, 柜内全空格。</p> <p>推荐配色: ES-02晨曦白+ES-09黄橡木</p>

17、工厂地毯高隔卫生间系列



NO. 序号	Product Outlook 图片	Product 品名	Model 型号	Dimension (W*D*H) 规格	Qty. 数量	Unit 单位	Unit Price 折后价	Amount 合计	Description/Color 描述/颜色/返回目录
A-1 高隔系列									
1		双玻百叶高隔间	GM86	长度*高度	1	m ²	480	480	隔间成品完成面厚度为86mm, 框架为A6063铝合金, 材料壁厚为1.6. 门框料壁厚为2mm; 玻璃厚度5mm+5mm 框架常规颜色: 氧化色、白、黑、灰
2		双开门	GM86	900*2400	1	扇	1000	1000	含门框, 门扇, 高级门锁、门吸、合页等五金配件。 MFC板或者钢化玻璃 (门面积不减, 仅配件报价)
A-2 单玻									
1		单玻高隔间	GM86单玻	长度*高度	1	m ²	1650	1650	隔间成品完成面厚度为86mm, 框架为A6063铝合金, 材料壁厚为1.6. 门框料壁厚为2.0mm; 玻璃厚度10mm 框架常规颜色: 氧化色、白、黑、灰
2		双开门	GM86	900*2400	1	扇	5000	5000	含门框, 门扇, 高级门锁、门吸、合页等五金配件。 MFC板或者钢化玻璃 (门面积不减, 仅配件报价)
A-3 活动隔断									
1		活动隔断	GM65	长度*高度	1	m ²	3750	3750	隔断厚度为65mm, 可开设U型和L型门中门, 每片屏风最大负载为225kg, 铝材为6063-T6; 地板无轨道, 只需将轨道安装于天花板上; 隔板收放自如, 推动灵活, 一个人就可以完成隔断整个过程; 隔断后稳固可靠, 不易摆动; 隔音效果好, 最大隔音系数可达50DB; 采用高效防火材料制作, 防火性能良好; 表面任意装饰, 可与室内统一装饰效果;
A-1 常用地毯 (备注: 以下单价为100平方米以上, 广州市内包安装价, 100平方米以下, 运输安装单独计费)									
1		方块地毯A	WASIN301	500*500*7	1	m ²	290	290	面料材质: 优质丙纶; 底基材质: PVC; 型号描述: 大方格几何图形组合, 给办公空间带来稳重不沉闷的感觉; 可选颜色有: 咖啡, 灰, 蓝。 主推款
2		方块地毯D	FulTex A	500*500*7	1	m ²	375	375	面料材质: 优质尼龙 (通过防火B1级); 底基材质: PVC; 型号描述: 颜色多样, 可简可繁, 纯色设计, 选择单色素雅, 选择混色活跃; 可选颜色有: 红, 橙, 黄, 绿, 青, 蓝, 紫。
3		六边形地毯	86300	628.5*725.7*7	1	m ²	850	850	面料材质: 进口英威达尼龙 (通过防火B1级); 底基材质: PVC; 型号描述: 蜂巢设计, 独特的六边造型, 有凌有角, 就是不一样; 可选颜色有: 灰, 黄, 蓝。
4		长条地毯	631L	250*1000*7	1	m ²	425	425	面料材质: 优质尼龙 (通过防火B1级); 底基材质: PVC; 型号描述: 长条形设计, 安装方式灵活多变, 给你方块不能给的; 可选颜色有: 灰, 黄, 蓝。

18、配件系列

NO. 序号	Product Outlook 图片	Product 品名	Model 型号	Dimension (W*D*H) 规格	Qty. 数量	Unit 单位	Unit Price 折后价	Amount 合计	Description/Color 描述/颜色/返回目录
A-1 配件系列									
1		键盘架	K2	560*280*40	1	个	60	60	ABS工程塑料一体成型，带黑色翻盖笔盒，三节导轨
2		主机架	Q-06	450*250*320	1	个	100	100	基材：25MM厚优质E0级MFC板，耐磨、耐高温、易清洁，台湾硕泰PVC封边；配件：优质五金配件；带刹车轮
3		钢制吊主机架	QA-A6	538H	1	个	180	180	国产优质冷轧钢板，表面静电粉末喷涂处理。宽度、高度可自由调节
4		MFC桌上屏A	DP-MFC80-A DP-MFC100-A DP-MFC110-A	800*350 1000*350 1100*350	1	块	#VALUE!	#VALUE!	4角倒R30, 含2个支撑码
5		D30桌上屏A	DP-D30P80 DP-D30P100 DP-D30P110	800*375 1000*375 1100*375	1	块	#VALUE!	#VALUE!	含多功能挂槽，顾达小梨纹系列布面，下沉台面与连接杆连接，
6		钢化玻璃桌上屏	DP-8GHB-80 DP-8GHB-100 DP-8GHB-110	800*350 1000*350 1100*350	1	块	#VALUE!	#VALUE!	4角倒R10, 可选颜色：欧洲灰、金茶。
7		U形走线槽-A	DP-UXC-80-A DP-UXC-100-A DP-UXC-120-A	800*120*120 1000*120*120 1200*120*120	1	条	#VALUE!	#VALUE!	两侧错开冲4个86插座孔，高度绝缘，常规喷涂色，
8		PVC蛇形管	DP-SXG-TH	800H	1	条	38	38	闪银色，PVC塑料材质
9		铝合金线盒	DX-03-30 DX-03-40	300*120 400*120	1	个	#VALUE!	#VALUE!	铝合金毛刷，晨曦白色
10		铝合金双向线盒	DX-09-20 DX-09-30 DX-09-40	200*180 300*180 400*180	1	个	#VALUE!	#VALUE!	氧化色，黑色毛刷，双向出线
11		19吊线槽	DX-19-40	400*166*105	1	个	20	20	可拼接，底部带3个86插座孔
12		20过线槽	DX-20-40	400*118*106	1	个	15	15	可拼接，与线槽配套使用，仅为过线使用

13		15钢制台底托盒	DX-15	300*150*100	1	个	30	30	钢板折弯, 底部带1钢制层板, 层板上冲3个86插座孔。
14		14线盒(自带底盒)	DX-14-30 DX-14-40 DX-14-50	300*145*100 400*145*100 500*145*100	1	个	#VALUE!	#VALUE!	氧化色铝合金毛刷, 3个插座孔 氧化色铝合金毛刷, 4个插座孔 氧化色铝合金毛刷, 5个插座孔
15		翻转线盒	DX-13	265*130	1	个	90	90	2个3插, 1个网络, 1个电话, 颜色可选: 闪银、铁砂黑
A-2 屏风挂件(选配)									
1		工号牌	DP-01	137*9*90	1	个	8	8	ABS工程塑料磨砂, 配4厘亚克力压板
2		笔筒A	DP-03	65*65*100	1	个	8	8	ABS工程塑料磨砂
3		笔筒B	DP-04	97*102	1	个	6	6	ABS工程塑料磨砂
4		名片盒	DP-05	126*70	1	个	10	10	ABS工程塑料磨砂
5		双拼多功能挂件	DP-08	400*154*82	1	个	30	30	ABS工程塑料磨砂, 内带1个224*106*45资料盒
6		主机架	K1	标准	1	个	50	50	基材: 25mm厚优质E1级MFC板, 耐磨、耐高温、易清洁, 台湾硕泰PVC封边; 4个活动轮, 带锁; MFC板颜色为: 晨曦白/木纹色
7		键盘架	K2	标准	1	个	50	50	25mm厚优质E1级MFC板, 耐磨、耐高温、易清洁, 台湾硕泰PVC封边, 外露角安全圆角。 配件: 优质五金配件; MFC板颜色为: 晨曦白/木纹色
8		直型台面板	定制	1400*600*25	1	块	160	160	25mm厚优质E1级MFC板, 耐磨、耐高温、易清洁, 台湾硕泰PVC封边; L型台面板, 微笑过线孔, 外露角安全圆角。
9		L型台面板	定制	1400(550)*1400(550)	1	块	246	246	25mm厚优质E1级MFC板, 耐磨、耐高温、易清洁, 台湾硕泰PVC封边; L型台面板, 微笑过线孔, 外露角安全圆角。